






# Reserveonderdelen voor verstelbare moersleutel 250/1, 250 / 1A

250.1/1



## Profielen



			
611978	100	4"	16
611979	150	6"	30
602070	200	8"	55
602071	250	10"	95
602072	300	12"	123



602073

380

16"

224

602069

450

18"

320

615149

600

24"

511

\* Afbeeldingen van producten zijn symbolisch. Alle afmetingen zijn in mm en gewicht in gram. Alle vermelde afmetingen kunnen variëren in tolerantie.

## Veiligheidstips



- Discard any wrench with a spread or damaged fixed jaw or a bent handle