

Remachadora manual

1300/6

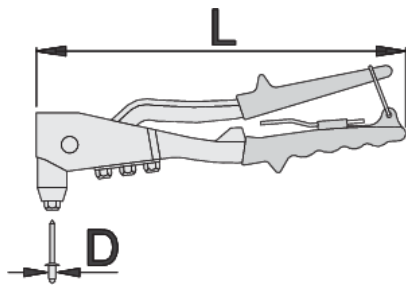


Perfiles



Características del producto

- La facilidad de uso de la remachadora manual Unior 1300/6 es su característica más destacada. Tanto si está trabajando en reparaciones de automóviles, fabricación de metal o proyectos en casa, esta herramienta proporciona el esfuerzo de palanca y el control necesarios para fijar remaches con seguridad y precisión. Su diseño ergonómico reduce la fatiga de la mano, permitiendo sesiones de trabajo prolongadas sin molestias. El sencillo mecanismo de la herramienta permite una rápida instalación de los remaches, mejorando la eficiencia y la productividad en cualquier taller o lugar de trabajo. La remachadora manual Uniortools 1300/6 está dirigida a profesionales de la ingeniería, la construcción y la fabricación, así como a aficionados que necesitan una herramienta fiable para un uso ocasional.
- Material: cuadro de fundición de aluminio, palanca de acero
- Mango ergonómico
- muelle para reapertura
- con cuatro cabezas para el ajuste del remachado hasta 4,8 mm
- llave para el cambio de la cabeza



	L	D1	D2	D3	D4	
615454	270	2.4 (3/32")	3.2 (1/8")	4.0 (5/32")	4.8 (3/16")	610

* Las imágenes de los productos son simbólicas. Todas las dimensiones son en mm, peso en gramos.

Empleo (imágenes)





Foto (imágenes)



Preguntas frecuentes

Are riveting pliers available with rivets?

Items 1300 and 1301 have no rivets attached.