

Clé à molette chromée

250/1



Profils

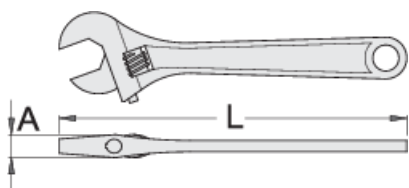


Normes

ISO 6787

Description produit

- matière : acier Chrome Vanadium Premium
- Forgé à chaud, entièrement traité thermiquement et trempée
- Finition chromée suivant norme ISO 1456:2009
- Tête polie
- Graduation pour faciliter le pré réglage
- conçue selon les normes ISO 6787



611917



100



4"

L

108.4

A






10.5



13




61

			L	A		
611918	150	6"	157.4	13	19	133
601016	200	8"	205.9	15	24	243
601017	250	10"	255.5	17	27	439
601018	300	12"	306.1	20	34	702
601019	380	16"	383	26	41	1315
605113	450	18"	460.5	32	48	1730
615148	600	24"	612.3	36	57	3240

* Les images des produits ne sont pas contractuelles. Toutes les dimensions sont en mm, les poids en grammes.

Utilisation (pictures)



Pièces de rechange



Pièces détachées pour clé à molette 250

Safety tips



- Discard any wrench with a spread or damaged fixed jaw or a bent handle

Safety (pictures)

