

Žepni ključ za zadnji verižnik in napere

1669/4



Profili

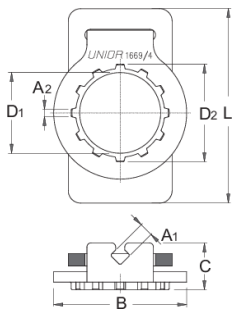




Atributi izdelka

- material: Premium Flex Plus ogljikovo jeklo
- površinska zaščita: črnjeno po standardu DIN 50938
- Ključ je osnovni delovni pripomoček na krajših in daljših kolesarskih turah ter potovanjih.

Kako uporabiti orodje:

- Ob zamenjavi počene napere, ki se najpogosteje zgodi na zadnji desni strani, je potrebno odviti matico zadnjega verižnika.
- Najprej iz kolesa snamemo celoten zadnji obročnik. Nato ključ vstavimo v varovalno matico verižnika.
- Obročnik namestimo nazaj na kolo, tako da se kvadratni rob ključa nasloni na okvir ali nosilec menjalnika. S pritiskom na pedal v smeri vožnje se po zaslugi prenosa momenta preko verige matica odvije in omogoči demontažo verižnika in nato zamenjavo napere. Za preprečevanje drsanja ključa po okvirju je priložena plastična podložka, ki se vstavi med okvir in kvadratni rob ključa.



	L	B	D1	D2	A1	A2	C	
616758	47	32	19,5	23,6	3,4	1,8	12	20

* Slike proizvodov so simbolične. Vse dimenzije so v mm, teža v g. Vse navedene dimenzije lahko odstopajo v tolerančnih merah.

Uporaba (slike)

