

Verificator de profil lant

1643/4



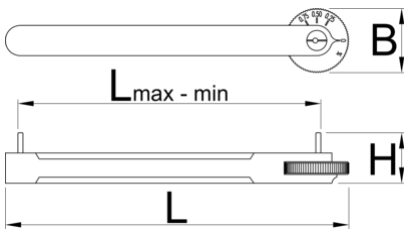
Profile








Caracteristicile produsului

Cum sa utilizați scula:

- Pentru a usura cuplarea trenului de schimbare pinioane, majoritatea producatorilor recomanda inlocuirea lantului la sau inainte de 1 % alungire. Acum puteti simplu si precis sa determinati starea si alungirea oricarui lant. In mod simplu introduceti Verificatorul de bolt intre doua zale, apasati bratul de intindere si etalonare dupa care verificati pe fereastra de etalonare pentru acuratetea masuratorii.



| | | | | | | | |
|--|---|---|---|---|---|---|---|
|  |  |  |  |  |  |  |  |
| 617170 | 0 - 1,2 | 137 | 25,5 | 20 | 119,4 | 120,6 | 142 |

* Imaginea produsului este simbolica. Toate dimensiunile sunt exprimate în mm, greutatea în grame.

0 (pictures)

