

Контролор на ланец

1643/4



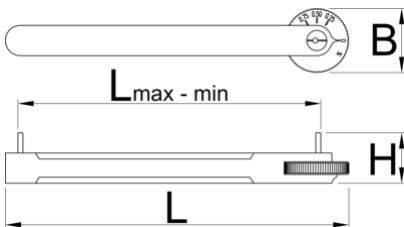
Profiles











Product features

Како да се користи алатот?

- Да се изедначат слаби испакнатини и нерамни и избиени делови, најмногу од производителите препорачуваат замена на ланец кој се истегнал или е пред 0,6%. Сега можете брзо и точно да определите изабеност и растегливост на било кој ланец. Едноставно вметнете ги клиновите на контролорот во двете врски, притиснете го свитканиот крак на алатот цврсто, и тогаш проверете на мерното прозорче за точно читање.



| | | | | | | | |
|--|---|---|---|---|---|---|---|
|  |  |  |  |  |  |  |  |
| 617170 | 0 - 1,2 | 137 | 25,5 | 20 | 119,4 | 120,6 | 142 |

* Сликите на производите се симболични. Сите димензии се во мм, тежината е во грамови. Сите наведени димензии може да се разликуваат во ниво на толеранција

Usage (pictures)

