

# Kontrolnik lanca

1643/4



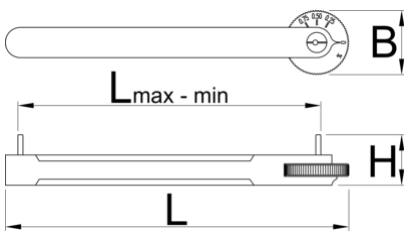
## Profili







## Atributi proizvoda

### Kako upotrijebiti alat:

- Kako bi ublažili loše prijanjanje i neravnomjerno trošenje, većina proizvođača preporuča mijenjanje lanca prije ili kod raširenja od 0,6%. Sada možete brzo i točno utvrditi trošenje i rastezanje bilo kojeg lanca. Jednostavno ubacite lanac u mjerne kljunove, dotegnite mjerac pomoću ručice i očitajte mjeru.



		<b>L</b>	<b>B</b>	<b>A</b>			
617170	0 - 1,2	137	25,5	20	119,4	120,6	142

\* Slike proizvoda su simbolične. Sve dimenzije su u mm, masa je u g.

upotreba (pictures)

