

# Kontrolnik lanca

1643/4



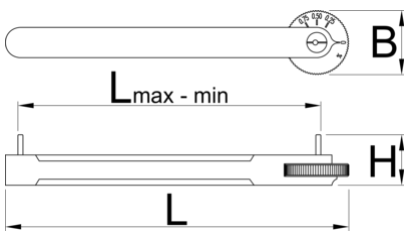
## Profili








## Atributi proizvoda

### Kako upotrebiti alat:

- Kako bi ublažili loše prijanjanje i neravnomjerno trošenje, većina proizvođača preporuča mijenjanje lanca prije ili kod raširenja od 0,6%. Sada možete brzo i točno utvrditi trošenje i rastezanje bilo kojeg lanca. Jednostavno ubacite lanac u mjerne kljunove, dotegnite mjerac pomoću ručice i očitajte mjeru.



|  |   |          |          |          |   |   |   |
|--|---|----------|----------|----------|---|---|---|
|  |  | <b>L</b> | <b>B</b> | <b>A</b> |  |  |  |
| 617170   | 0 - 1,2   | 137      | 25,5     | 20       | 119,4   | 120,6   | 142   |

\* Slike proizvoda su simbolične. Sve dimenzije su u mm, masa je u g.

## Upotreba (pictures)

