

# Sada šroubováků TBI s šestihranem

600CS5TBI






## Profily



## Vlastnosti produktu

Sada obsahuje:

- 1x Plochý šroubovák TBI (art. 605TBI) dim. 0.8x4.0x100
- 2x Plochý šroubovák TBI s šestihranem (art. 600TBI) dim. 1.0x5.5x100, 1.2x6.5x125
- 2x Křížový (PH) šroubovák TBI s šestihranem (art. 616TBI) dim. PH 1x80, PH 2x100

Jméno výrobku	SKU	Artikl	Rozměry	Množství
Sada šroubováků TBI s šestihranem	614007	600CS5TBI	-	5
Šroubovák TBI - plochý		605TBI	0.8 x 4.0x100	1
Šroubovák TBI plochý s šestihranem		600TBI	1.0 x 5.5x100, 1.2 x 6.5x125	2
Šroubovák PHILLIPS TBI s šestihranem		616TBI	PH 1x80, PH 2x100	2

\* Obrázky produktů jsou symbolické. Všechny rozměry jsou v mm a hmotnost v gramech. Všechny uvedené rozměry se mohou lišit v toleranci.

## Bezpečnostní tipy



- Pomocí šroubováku přidržujícího šrouby začněte šroubovat na nepohodlných, těžko přístupných místech.
- V těsné blízkosti, kde nelze použít běžný šroubovák, použijte malý šroubovák.
- Zaoblená špička by měla být opravena pilníkem; ujistěte se, že hrany jsou rovné.
- Šroubováky používané na obchodě je nejlepší skladovat ve stojanu. Tímto způsobem lze rychle provést správný výběr správného šroubováku.
- Udržujte rukojeť šroubováku v čistotě; mastná rukojeť může způsobit nehody.
- Šroubovák by nikdy neměl být používán jako páčidlo. Pokud je tímto způsobem přetížen, čepel se může zlomit a poslat částičku oceli do paže operátora nebo dokonce do jeho očí.



- Nepoužívejte kleště na rukojeť šroubováku, abyste získali extra sílu otáčení. Klíč by se měl používat pouze na čtyřhrannou stopku nebo podložku šroubováku, který je speciálně navržen pro tento účel.
- Nevystavujte čepel šroubováku nadměrnému teplu, protože to může snížit tvrdost čepele.
- Nepoužívejte šroubovák s dělenou nebo zlomenou rukojetí.
- Nepoužívejte běžný šroubovák ke kontrole akumulátoru nebo ke zjištění, zda je elektrický obvod pod napětím.

## Bezpečnost (obrázky)

