

Schraubendreher-Set TBI, im Sichtkarton

600CS5TBI




Profile





Produkteigenschaften

Enthalten sind:

- 1x Schraubendreher für Schlitzschrauben mit 3-Komponentengriff (Artikel 605TBI) Dim. 0.8x4.0x100
- 2x Schraubendreher für Schlitzschrauben mit Sechskant (Artikel 600TBI) Dim. 1.0x5.5x100, 1.2x6.5x125
- 2x Schraubendreher für Schlitzschrauben mit Sechskant, 3-Komponenten-Griff (Artikel 616TBI) Dim. PH 1x80, PH 2x100

Produktname	SKU	Artikel	Dimensionen	Anzahl
Schraubendreher-Set TBI, im Sichtkarton	614007	600CS5TBI	-	5
Schraubendreher für Schlitzschrauben, 3-Komponentengriff		605TBI	0.8 x 4.0x100	1

Produktname	SKU	Artikel	Dimensionen	Anzahl
Schraubendreher für Schlitzschrauben mit Sechskant, 3-Komponenten-Griff		600TBI	1.0 x 5.5x100, 1.2 x 6.5x125	2
Schraubendreher PH mit Sechskant, 3-Komponenten-Griff		616TBI	PH 1x80, PH 2x100	2

* Bilder von Produkten sind Symbolfotos. Abmessungen sind in mm, Gewichte in Gramm.

Sicherheitstipps



- Verwenden Sie einen Schraubenzieher mit Schraubenhalterung, um Schrauben an ungünstigen, schwer zugänglichen Stellen anzusetzen.
- Verwenden Sie einen Vergaserschraubendreher in engem Bereichen, wo ein herkömmlicher Schraubendreher nicht verwendet werden kann.
- Eine abgerundete Spitze sollte mit einer Feile korrigiert werden. Stellen Sie sicher, dass die Kanten gerade sind.
- Im Geschäft verwendete Schraubendreher werden am besten in einem Gestell aufbewahrt. Auf diese Weise kann schnell die richtige Auswahl des richtigen Schraubendrehers getroffen werden.
- Halten Sie den Schraubendrehergriff sauber. Ein fettiger Griff kann zu Unfällen führen.
- Ein Schraubendreher sollte niemals als Stemmeisen verwendet werden. Wenn er auf diese Weise überbeansprucht wird, kann die Klinge brechen und ein Stahlpartikel in den Arm des Bedieners oder sogar in Richtung seiner Augen schleudern.



- Verwenden Sie keine Zange am Griff eines Schraubendrehers, um zusätzliche Drehkraft zu erhalten. Ein Schraubenschlüssel sollte nur am Sechskantschaft oder an der Backe eines speziell für diesen Zweck entwickelten Schraubendrehers verwendet werden.
- Setzen Sie eine Schraubendreherspitze keiner übermäßigen Hitze aus, da dies die Härte der Spitze verringern kann.
- Verwenden Sie keinen Schraubendreher mit gespaltenem oder gebrochenem Griff.
- Verwenden Sie keinen normalen Schraubendreher, um eine Speicherbatterie zu überprüfen oder um festzustellen, ob ein Stromkreis unter Spannung steht.

Sicherheit (Bilder)

