

# Комплект отвертки VDE TBI с TX профил

621CS6VDEETBI




## Профили



## Параметри на продукта

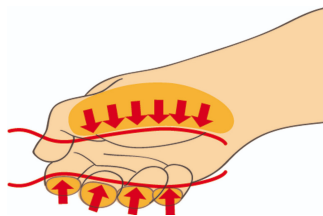
Комплектът включва :

- 6х електротехническа изолирана отвертка VDE TBI с TX профил (артикул 621VDEETBI) размер TX10, TX15, TX20, TX25, TX27, TX30

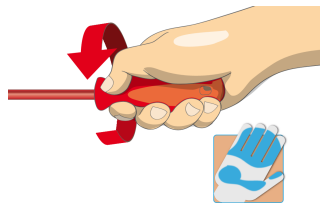
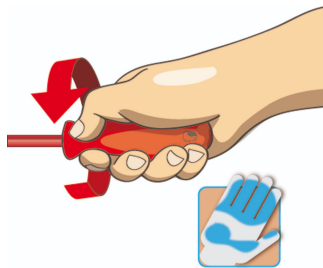
Име на продукта	SKU	Артикул	Документация	Количество
Комплект отвертки VDE TBI с TX профил	617049	621CS6VDEETBI	TX 10 - TX 30	6
Отвертка VDE TBI с TX профил, изцяло изолирана		621VDEETBI	TX 10, TX 15, TX 20, TX 25, TX 27, TX 30	6

\* Снимките на продуктите са символични. Всички размери са в мм., теглото е в грамове .

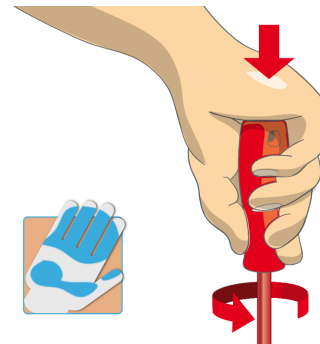
## Употреба (снимки)



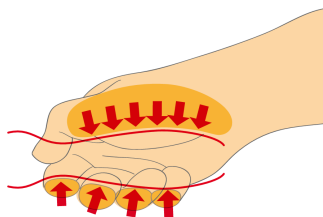
Ергономичните дръжки са създадени за да предпазят ръцете ви.



Ергономичен дизайн на дръжката=защита на вашата ръка



По-голяма повърхност на контакт с ръката=по-голяма сила



## Съвети за безопасност



- Използвайте винтозадържаща отвертка, за да поставите винтове на труднодостъпни или неудобни места.
- Използвайте тънка отвертка за тесни пространства,където не можете да ползвате обикновена.
- Заобленият връх трябва да се поправи с пила; уверете се, че ръбовете са прави.
- Отвертките в магазин се съхраняват най-добре на стелаж.По този начин може бързо да бъде направен правилният избор на подходящата отвертка.
- Поддържайте чиста дръжката на отвертката; мазна дръжка е предпоставка да причини злополуки.
- Отвертката никога не трябва да се използва като лост. Ако е пренапрегнат по този начин, острието може да се счупи и да изпрати частица стомана в ръката на оператора или дори към очите му.
- VDE инструментите,които се състоят от няколко части, трябва да бъдат сглобени правилно преди употреба.
- При работа с VDE инструменти избягвайте контакт с вода.



- Не използвайте клещи върху дръжката на отвертката, за да получите допълнителна сила на въртене.Можете да използвате гаечен ключ,но само при отвертките,които имат шестограм под дръжката,който е предназначен точно за тази цел.
- Не подлагайте стеблото на отвертката на прекомерна топлина, тъй като това може да наруши твърдостта му.
- Не използвайте отвертка с нацепена или счупена дръжка.
- Не използвайте обикновена отвертка , за да проверите заряда на батерия или дали дадена верига е под напрежение.
- Не използвайте инструменти, които показват признаци на износване и имат видим втори слой пластмаса.

