

# Sada izolovaných skrutkovačov IMBUS TBI

620CS6VDE TBI




## Profiles



## Product features

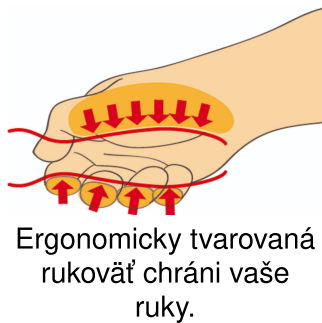
Sada obsahuje:

- 6x imbus skrutkovač s izolovanou čepelou VDE TBI (produkt 620VDE TBI) rozm. 2,5, 3, 4, 5, 6, 8

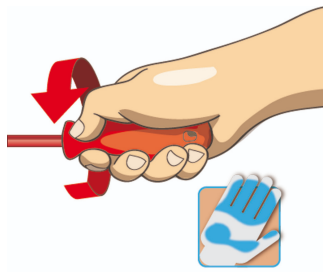
Product name	SKU	Article	Dimensions	Quantity
Sada izolovaných skrutkovačov IMBUS TBI	617048	620CS6VDE TBI	2.5 - 8	6
Skrutkovač IMBUS izolovaný TBI PZ		620VDE TBI	2.5, 3, 4, 5, 6, 8	6

\* Obrázky sú symbolické. Všetky rozmery sú v mm, hmotnosť je v g. Všetky udané rozmery sa môžu líšiť v rámci tolerancie.

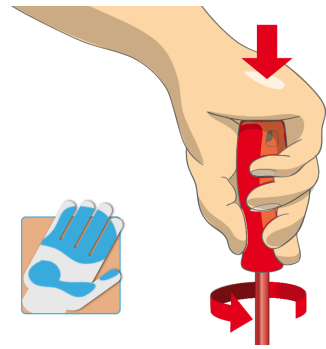
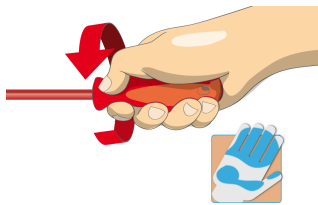
## Usage (pictures)



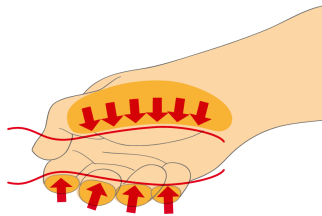
Ergonomicky tvarovaná rukoväť chráni vašu ruku.



Ergonomicky tvarovaná rukoväť = ochrana vašej ruky



Väčšia kontaktná plocha s rukou = väčší krútiaci moment



## Safety tips



- Pomocou skrutkovača pridržiavajúceho skrutky začnite skrutkovať na nepohodlných a ťažko dostupných miestach.
- V blízkosti, kde nie je možné použiť bežný skrutkovač, použite hrubý skrutkovač.
- Zaoblený hrot by mal byť opravený pilníkom; uistite sa, že okraje sú rovné.
- Skrutkovače používané v dielni je najlepšie skladovať v stojane. Týmto spôsobom je možné rýchlo vybrať správny skrutkovač.
- Udržujte rukoväť skrutkovača v čistote; masť rukoväť môže spôsobiť nehody.
- Skrutkovač by sa nikdy nemal používať ako páčidlo. Ak je takto nadmerne namáhaný, čepeľ sa môže zlomiť a poslať čiastočku ocele do ramena operátora alebo dokonca do jeho očí.
- Nástroje VDE, ktoré má niekoľko častí, je potrebné pred použitím správne zložiť.
- Pri práci s nástrojmi VDE sa vyhýbajte kontaktu s vodou.



- Nepoužívajte kliešte na rukoväť skrutkovača, aby ste získali extra silu otáčania. Kľúč by sa mal používať iba na štvorhrannom drieku alebo podložke skrutkovača, ktorý je špeciálne navrhnutý na tento účel.
- Čepeľ skrutkovača nevystavujte nadmernému teplu, pretože to môže znížiť tvrdosť čepele.
- Nepoužívajte skrutkovač s rozštiepenou alebo zlomenou rukoväťou.
- Na kontrolu akumulátora alebo na zistenie, či je elektrický obvod pod napätím, nepoužívajte bežný skrutkovač.
- Nepoužívajte nástroje, ktoré vykazujú známky opotrebovania a majú viditeľnú druhú vrstvu plastu.