

Sada izolovaných šroubováků IMBUS VDE TBI

620CS6VDE TBI




Profily



Vlastnosti produktu

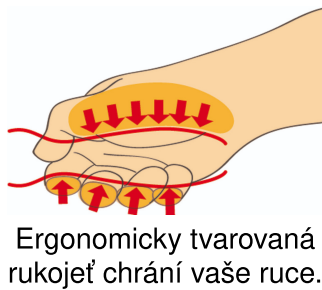
Sada obsahuje:

- 6x Izolovaný IMBUS šroubovák VDE TBI (art. 620VDE TBI) dim. 2.5, 3, 4, 5, 6, 8

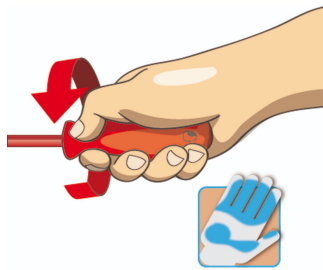
Jméno výrobku	SKU	Artikl	Rozměry	Množství
Sada izolovaných šroubováků IMBUS VDE TBI	617048	620CS6VDE TBI	2.5 - 8	6
Šroubovák IMBUS VDE TBI izolovaný		620VDE TBI	2.5, 3, 4, 5, 6, 8	6

* Obrázky produktů jsou symbolické. Všechny rozměry jsou v mm a hmotnost v gramech. Všechny uvedené rozměry se mohou lišit v toleranci.

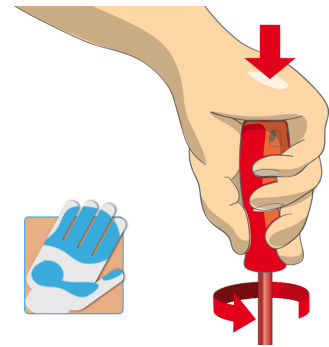
Používání (obrázky)



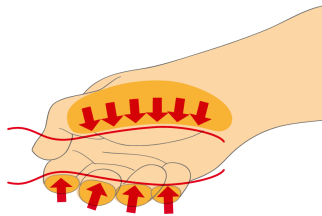
Ergonomicky tvarovaná rukojeť chrání vaše ruce.



Ergonomická rukojeť = ochrana vaší ruky



Velká kontaktní plocha? = větší točivý moment



Bezpečnostní tipy



- Pomocí šroubováku přidržíte šroub; začněte šroubovat na nepohodlných, těžko přístupných místech.
- V těsné blízkosti, kde nelze použít běžný šroubovák, použijte malý šroubovák.
- Zaoblená špička by měla být opravena pilníkem; ujistěte se, že hrany jsou rovné.
- Šroubováky používané na obchodě je nejlepší skladovat ve stojanu. Tímto způsobem lze rychle provést správný výběr správného šroubováku.
- Udržujte rukojeť šroubováku v čistotě; mastná rukojeť může způsobit nehody.
- Šroubovák by nikdy neměl být používán jako páčidlo. Pokud je tímto způsobem přetížen, čepel se může zlomit a poslat částku oceli do paže operátora nebo dokonce do jeho očí.
- Nástroje VDE, které se skládají z několika částí, musí být před použitím správně sestaveny.
- Při práci s náradím VDE se vyhněte kontaktu s vodou.



- Nepoužívejte kleště na rukojeť šroubováku, abyste získali extra sílu otáčení. Klíč by se měl používat pouze na čtyřhrannou stopku nebo podložku šroubováku, který je speciálně navržen pro tento účel.
- Nevystavujte čepel šroubováku nadměrnému teplu, protože to může snížit tvrdost čepele.
- Nepoužívejte šroubovák s dělenou nebo zlomenou rukojetí.
- Nepoužívejte běžný šroubovák ke kontrole akumulátoru nebo ke zjištění, zda je elektrický obvod pod napětím.
- Nepoužívejte nástroje, které vykazují známky opotřebení a mají viditelnou druhou vrstvu plastu.