

# Garnitura izvijačev VDE v kartonu

603CS6VDE





## Profili



## Atributi izdelka

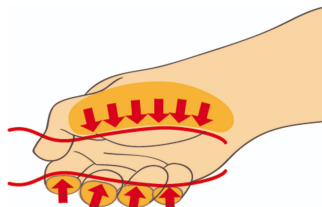
### Set vsebuje:

- 4x izoliran ploščati izvijač VDE (artikel 603VDE) dim. 0.4x2.5x75, 0.8x4.0x100, 1.0x5.5x125, 1.2x6.5x150
- 2x izoliran križni izvijač (PH) VDE (artikel 613VDE) dim. PH 1x80, PH 2x100

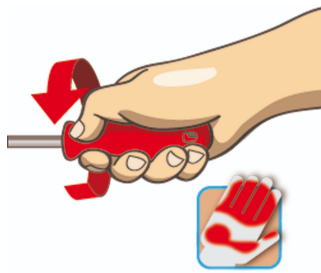
| Naziv izdelka                     | SKU   | Izdelek   | Dimenzija  | Količina |
|-----------------------------------|---|-----------|--|----------|
| Garnitura izvijačev VDE v kartonu | 617044  | 603CS6VDE | -  | 6        |
| Izvijač ploščati, izoliran VDE    |  | 603VDE    | 0.4 x 2.5x75, 0.8 x 4.0x100,<br>1.0 x 5.5x125, 1.2 x 6.5x150 | 4        |
| Izvijač križni (PH), izoliran VDE |  | 613VDE    | PH1x80, PH2x100  | 2        |

\* Slike proizvodov so simbolične. Vse dimenzije so v mm, teža v g. Vse navedene dimenzije lahko odstopajo v tolerančnih merah.

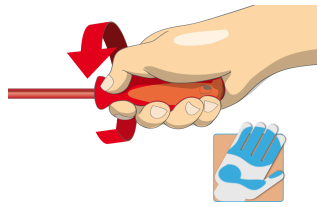
## Uporaba (slike)



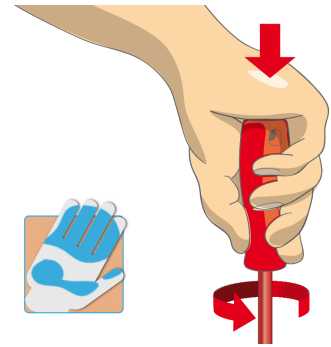
Ergonomsko oblikovan ročaj za zaščito rok.



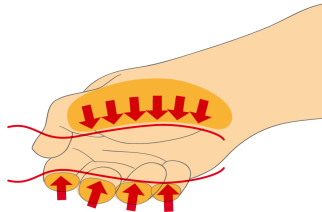
Boljši oprijem za večji vrtilni moment.



Ergonomsko oblikovan ročaj = za zaščito rok



Boljši oprijem = za večji vrtilni moment



## Varna uporaba



- Uporabite izvijač, ki drži vijak, za obračanje vijakov na nepraktičnih, težko dostopnih mestih.
- Uporabite kratek izvijač, kjer ni mogoče uporabiti običajnega izvijača.
- Zaobljeno konico je treba popraviti s piljenjem; poskrbite, da bodo robovi ravni.
- Izvijače, ki se uporabljajo v trgovini, je najbolje shraniti v stojalu. Na ta način lahko hitro izberete pravi izvijač.
- Ročaj izvijača naj bo čist; mastni ročaj lahko povzroči nesreče.
- Izvijač se nikoli ne sme uporabljati za odpiranje. Če je na ta način preobremenjen, se lahko rezilo zlomi in pošlje delček jekla v roko upravljavca ali celo proti njegovim očem.
- Električarska orodja, ki imajo več delov, je treba pred uporabo pravilno sestaviti.
- Pri delu z električarskimi orodji se izogibajte stiku z vodo.



- Za dodatno moč obračanja ne uporabljajte klešč na ročaju izvijača. Ključ lahko uporabljate samo na kvadratnem držalu ali nosilcu izvijača, ki je posebej zasnovan za ta namen.
- Rezila izvijača ne izpostavljajte prekomerni vročini, saj lahko zmanjša trdoto rezila.
- Ne uporabljajte izvijača z razcepljenim ali zlomljenim ročajem.
- Ne uporabljajte običajnega izvijača za preverjanje shranjevalne baterije ali za ugotavljanje, ali je električni tokokrog pod napetostjo.
- Ne uporabljajte orodij, ki kažejo znake obrabe in imajo viden drugi sloj plastike.