

Schraubendreher set VDE TBI mit Spannungsprüfer

603CS6TVDEETBI




Profile





Produkteigenschaften

Enthalten sind:

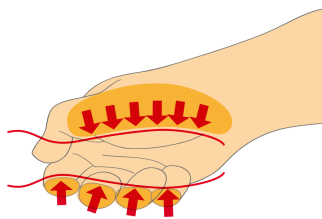
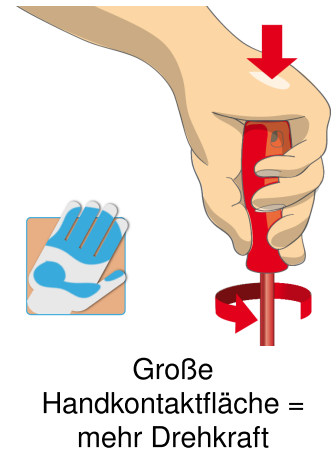
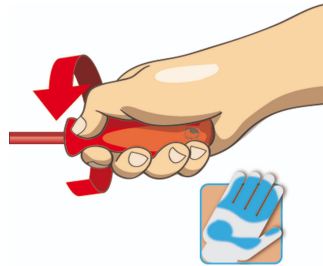
- 3x Elektriker-Schraubendreher TBI, 3-Komponenten-Griff (Artikel 603VDEETBI) Dim. 0.8x4.0x100, 1.0x5.5x125, 1.2x6.5x150
- 2x Elektriker-Schraubendreher für Kreuz-PH mit 3-Komponentengriff with insulated blade (Artikel 613VDEETBI) Dim. PH 1x80, PH 2x100
- 1x Spannungsprüfer 220 - 250 V (Artikel 630VDE) Dim. 0.5x3.0x140

Produktname	SKU	Artikel	Dimensionen	Anzahl
Schraubendreher set VDE TBI mit Spannungsprüfer	617043	603CS6TVDEETBI	-	6
Elektriker-Schraubendreher TBI, 3-Komponenten-Griff		603VDEETBI	0.8 x 4.0x100, 1.0 x 5.5x125, 1.2 x 6.5x150	3

Produktname	SKU	Artikel	Dimensionen	Anzahl
Elektriker-Schraubendreher PH, 3-Komponenten-Griff		613VDETBI	PH1x80, PH2x100	2
Spannungsprüfer 220 - 250 V		630VDE	0.5 x 3.0x140	1

* Bilder von Produkten sind Symbolfotos. Abmessungen sind in mm, Gewichte in Gramm.

Verwendung (Bilder)



Sicherheitstipps



- Verwenden Sie einen Schraubenzieher mit Schraubhalterung, um Schrauben an ungünstigen, schwer zugänglichen Stellen anzusetzen.
- Verwenden Sie einen Vergaserschraubendreher in engem Bereichen, wo ein herkömmlicher Schraubendreher nicht verwendet werden kann.
- Eine abgerundete Spitze sollte mit einer Feile korrigiert werden. Stellen Sie sicher, dass die Kanten gerade sind.
- Im Geschäft verwendete Schraubendreher werden am besten in einem Gestell aufbewahrt. Auf diese Weise kann schnell die richtige Auswahl des richtigen Schraubendrehers getroffen werden.



- Verwenden Sie keine Zange am Griff eines Schraubendrehers, um zusätzliche Drehkraft zu erhalten. Ein Schraubenschlüssel sollte nur am Vierkantschaft oder an der Backe eines speziell für diesen Zweck entwickelten Schraubendrehers verwendet werden.
- Setzen Sie eine Schraubendreherspitze keiner übermäßigen Hitze aus, da dies die Härte der Spitze verringern kann.
- Verwenden Sie keinen Schraubendreher mit gespaltenem oder gebrochenem Griff.
- Verwenden Sie keinen normalen Schraubendreher, um eine Speicherbatterie zu überprüfen oder um festzustellen, ob ein Stromkreis unter Spannung steht.

- Halten Sie den Schraubendrehergriff sauber. Ein fettiger Griff kann zu Unfällen führen.
- Ein Schraubendreher sollte niemals als Stemmeisen verwendet werden. Wenn er auf diese Weise überbeansprucht wird, kann die Klinge brechen und ein Stahlpartikel in den Arm des Bedieners oder sogar in Richtung seiner Augen schleudern.
- VDE-Werkzeuge, die aus mehreren Teilen bestehen, müssen vor dem Gebrauch korrekt zusammengebaut werden.
- Vermeiden Sie beim Arbeiten mit VDE-Werkzeugen den Kontakt mit Wasser.

- Verwenden Sie keine Werkzeuge, die Gebrauchsspuren aufweisen und die zweite Kunststoffschicht sichtbar haben.