Schraubendreher-Set VDE TBI, im Karton

603CS6VDETBI



Profile

1000V IEC 60900

Produkteigenschaften

Der Satz enthält:

- 4x Elektriker-Schraubendreher TBI, 3-Komponenten-Griff (Artikel 603VDETBI) Dim. 0.4x2.5x75, 0.8x4.0x100, 1.0x5.5x125, 1.2x6.5x150
- 2x Elektriker-Schraubendreher für Kreuz-PH mit 3-Komponentengriff with insulated blade (Artikel 613VDETBI) Dim. PH 1x80, PH 2x100

Produktname	SKU	Artikel	Dimensionen	Anzahl
Schraubendreher-Set VDE TBI, im Karton	617042	603CS6VDETBI	-	6

Produktname	SKU	Artikel	Dimensionen	Anzahl
Elektriker-Schraubendreher TBI, 3-Komponenten-Griff, schutzsoliert		603VDETBI	0.4 x 2.5x75, 0.8 x 4.0x100, 1.0 x 5.5x125, 1.2 x 6.5x150	4
Elektriker-Schraubendreher PH, 3-Komponenten-Griff, schutzsoliert		613VDETBI	PH1x80, PH2x100	2

* Bilder von Produkten sind Symbolfotos. Abmessungen sind in mm, Gewichte in Gramm.

Verwendung (Bilder)

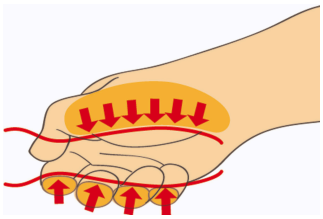

Ergonomisch geformter Griff zum Schutz der Hände.

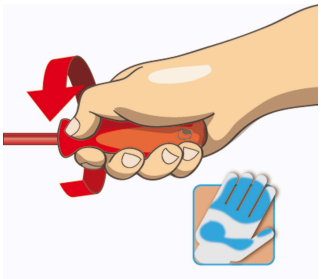

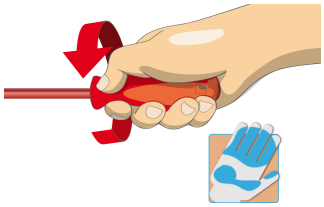

Ergonomisches Griffdesign = Schutz für Ihre Hände

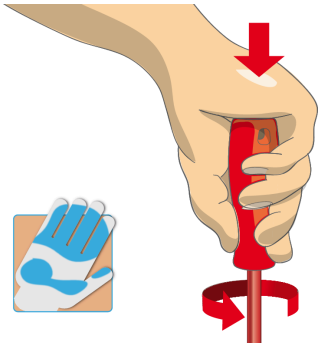

Große Handkontaktfläche = mehr Drehkraft

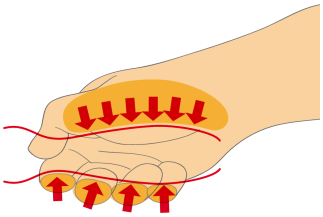

Sicherheitstipps

- Verwenden Sie einen Schraubenzieher mit Schraubenhalterung, um Schrauben an ungünstigen, schwer zugänglichen Stellen anzusetzen.
- Verwenden Sie einen Vergaserschraubendreher in engem Bereichen, wo ein herkömmlicher Schraubendreher nicht verwendet werden kann.
- Eine abgerundete Spitze sollte mit einer Feile korrigiert werden. Stellen Sie sicher, dass die Kanten gerade sind.

- Verwenden Sie keine Zange am Griff eines Schraubendrehers, um zusätzliche Drehkraft zu erhalten. Ein Schraubenschlüssel sollte nur am Vierkantschaft oder an der Backe eines speziell für diesen Zweck entwickelten Schraubendrehers verwendet werden.
- Setzen Sie eine Schraubendreherspitze keiner übermäßigen Hitze aus, da dies die Härte der Spitze verringern kann.
- Verwenden Sie keinen Schraubendreher mit gespaltenem oder gebrochenem Griff.
- Verwenden Sie keinen normalen Schraubendreher, um eine Speicherbatterie

● Im Geschäft verwendete Schraubendreher werden am besten in einem Gestell aufbewahrt. Auf diese Weise kann schnell die richtige Auswahl des richtigen Schraubendrehers getroffen werden.

● Halten Sie den Schraubendrehergriff sauber. Ein fettiger Griff kann zu Unfällen führen.

● Ein Schraubendreher sollte niemals als Stemmeisen verwendet werden. Wenn er auf diese Weise überbeansprucht wird, kann die Klinge brechen und ein Stahlpartikel in den Arm des Bedieners oder sogar in Richtung seiner Augen schleudern.

● VDE-Werkzeuge, die aus mehreren Teilen bestehen, müssen vor dem Gebrauch korrekt zusammengebaut werden.

● Vermeiden Sie beim Arbeiten mit VDE-Werkzeugen den Kontakt mit Wasser.

zu überprüfen oder um festzustellen, ob ein Stromkreis unter Spannung steht.

● Verwenden Sie keine Werkzeuge, die Gebrauchsspuren aufweisen und die zweite Kunststoffschicht sichtbar haben.