

Juego de destornilladores aislados VDE TBI, en caja de cartón

603CS6VDETBI




Perfiles




Características del producto

El juego incluye:

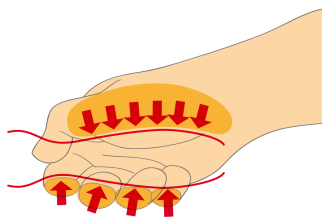
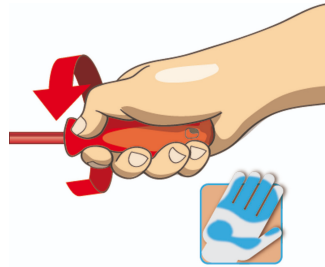
- 4x Destornillador de electricista VDETBI con hoja aislada (artículo 603VDETBI) dim. 0,4x2,5x75, 0,8x4,0x100, 1,0x5,5x125, 1,2x6,5x150
- 2x destornillador de Phillips VDETBI (PH) con hoja aislada (artículo 613VDETBI) dim. PH 1x80, PH 2x100

Nombre del producto	SKU	Artículo	Dimensiones	Cantidad
Juego de destornilladores aislados VDE TBI, en caja de cartón	617042	603CS6VDETBI	-	6
Destornillador plano aislado		603VDETBI	0.4 x 2.5x75, 0.8 x 4.0x100, 1.0 x 5.5x125, 1.2 x 6.5x150	4

Nombre del producto	SKU	Artículo	Dimensiones	Cantidad
Destornillador Phillips aislado		613VDEBTBI	PH1x80, PH2x100	2

* Las imágenes de los productos son simbólicas. Todas las dimensiones son en mm, peso en gramos.

Empleo (imágenes)



Consejos de seguridad



- Utilice un destornillador de sujeción de tornillos para atornillar en zonas incómodas y de difícil acceso.
- Utilice un destornillador puntiagudo en espacios reducidos donde no se pueda utilizar un destornillador convencional.
- Una punta redondeada debe rectificarse con una lima; asegúrese de que los bordes estén rectos.
- Los destornilladores utilizados en el taller se guardan mejor en una estantería. De este modo, se puede seleccionar rápidamente el destornillador adecuado.
- Mantenga limpio el mango del destornillador; un mango grasiento puede provocar accidentes.
- Un destornillador nunca debe utilizarse como palanca. Si se sobrecarga de esta manera, la hoja podría romperse y enviar una partícula de



- No utilices unos alicates en el mango de un destornillador para obtener más fuerza de giro. Una llave inglesa sólo debe utilizarse en el mango cuadrado o en el cabezal de un destornillador especialmente diseñado para ese fin.
- No exponga la hoja del destornillador a un calor excesivo, ya que podría reducir su dureza.
- No utilice un destornillador con el mango partido o roto.
- No utilice un destornillador normal para comprobar un acumulador o para determinar si un circuito eléctrico está bajo tensión.
- No use herramientas que muestren signos de desgaste y que tengan la segunda capa de plástico visible.

acero hacia el brazo del operario o incluso hacia sus ojos.

- Las herramientas VDE que tienen varias partes, deben ensamblarse correctamente antes de su uso.
- Cuando trabaje con herramientas VDE, evite el contacto con el agua.