

Κατσαβίδι CR για βίδες allen

620/1CR

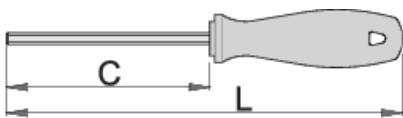






Προφίλ



Χαρακτηριστικά προϊόντος

- λάμα: χάλυβας ποιότητας χρωμίου-βαναδίου-μολυβδαινίου, ολικά σκληρυμένος με θερμική επεξεργασία
- γυαλισμένη λάμα
- χειρολαβή: εργονομικό σχήμα
- χειρολαβή - πολυπροπυλένιο
- σπή ανάρτησης



		C	L		
617128	2	60	145	34	Till end of stock
617129	2.5	60	145	34	Till end of stock
617130	3	75	160	37	

* Οι εικόνες των προϊόντων είναι συμβολικές. Όλες οι διαστάσεις είναι σε mm, το βάρος είναι σε γραμμάρια. Όλες οι αναφερόμενες διαστάσεις μπορεί να διαφέρουν σε ανοχές.

Συμβουλές ασφαλείας



- Χρησιμοποιήστε ένα κατσαβίδι συγκράτησης για να ξεκινήσετε τις βίδες σε δύσκολα, δυσπρόσιπα σημεία.
- Χρησιμοποιήστε ένα κατσαβίδι νάνο σε κοντινά σημεία όπου δεν μπορείτε να χρησιμοποιήσετε ένα συμβατικό κατσαβίδι.
- Μια στρογγυλεμένη άκρη θα πρέπει να διορθωθεί με μια λίμα. βεβαιωθείτε ότι οι άκρες είναι ίσιες.
- Τα κατσαβίδια που χρησιμοποιούνται στο εργαστήριο αποθηκεύονται καλύτερα σε σχάρα. Έτσι, μπορεί να γίνει γρήγορα η σωστή επιλογή του σωστού κατσαβιδιού.
- Διατηρείτε τη λαβή του κατσαβιδιού καθαρή. μια λιπαρή λαβή μπορεί να προκαλέσει ατυχήματα.
- Ένα κατσαβίδι δεν πρέπει ποτέ να χρησιμοποιείται ως καλέμι ή λεβιές. Εάν υποστεί υπερβολική πίεση με αυτόν τον τρόπο, η λεπίδα μπορεί να σπάσει και να στείλει ένα σωματίδιο χάλυβα στο χέρι του χειριστή ή ακόμα και στα μάτια του.



- Μην χρησιμοποιείτε πένσες στη λαβή ενός κατσαβιδιού για να έχετε επιπλέον ισχύ περιστροφής. Ένα κλειδί πρέπει να χρησιμοποιείται μόνο στο τετράγωνο στέλεχος ή στη βάση ενός κατσαβιδιού που είναι ειδικά σχεδιασμένο για αυτόν τον σκοπό.
- Μην εκθέτετε τη λάμα του κατσαβιδιού σε υπερβολική θερμότητα γιατί μπορεί να μειώσει τη σκληρότητά της.
- Μη χρησιμοποιείτε κατσαβίδι με ραγισμένη ή σπασμένη λαβή.
- Μη χρησιμοποιείτε κανονικό κατσαβίδι για να ελέγξετε μια μπαταρία ή για να διαπιστώσετε εάν ένα ηλεκτρικό κύκλωμα είναι ενεργό.

Ασφάλεια (εικόνες)

