

# Accessoires à chocs 1.1/2"

234.8/4



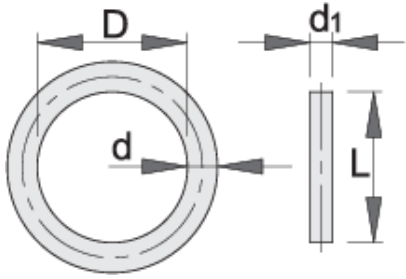
## Profils





---



## Description produit

- broche : chrome molybdène
- anneau : caoutchouc
- finition de la broche : phosphaté selon la norme DIN



		D	d2	L	d1		
617126	80 - 100	75	5.7	75	6	55	
617127	105 - 120	85	5.7	84	6	40	Till end of stock

\* Les images des produits ne sont pas contractuelles. Toutes les dimensions sont en mm, les poids en grammes.

### Utilisation (pictures)

