

# Κυρτό σωληνωτό κλειδί

217/2



## Προφίλ

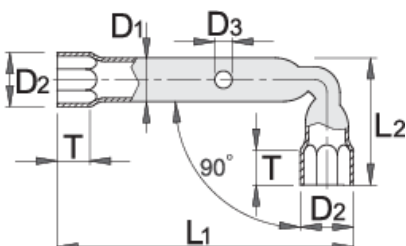


## Χαρακτηριστικά προϊόντος

- υλικό: χρώμιο μολυβδαίνιο
- οι κεφαλές είναι εξολοκλήρου σκληρυμένες με θερμική επεξεργασία
- επιχρωμιωμένο σύμφωνα με τα πρότυπα EN12540

## Χρήση:

- Εφαρμογές: Στην βιομηχανία και στα συνεργεία αυτοκινήτων, για εργασία σε δυσπρόσιτα μέρη. Το ότι είναι κούφιο διευκολύνει στην εργασία σε παξιμάδια από τα οποία εξέρχει άξονας.



L1

L2




D1

D2

D3

T



		L1	L2	D1	D2	D3	T	
617053	5.5	98	25	7	8,5	4.3	7	18
617054	6	103	26	9	10	5,3	8	35
617056	8	112	34	11	12,5	6.3	9	48
617057	9	110	34	11	13,5	6.3	9	54
617059	11	120	40	13	16,7	6.3	10	81
617060	12	135	46	16	18,2	8.5	12	123
617061	13	133	46	16	19,5	8.5	12	126
617063	15	135	51	18	22,3	8.5	14	163
617065	17	140	56	20	24,6	10.5	15	197
617066	18	149	65	22	25,8	12.5	16	234
617067	19	150	64	22	27	12.5	16	237
617070	22	159	71	25	31,4	12.5	20	353

\* Οι εικόνες των προϊόντων είναι συμβολικές. Όλες οι διαστάσεις είναι σε mm, το βάρος είναι σε γραμμάρια. Όλες οι αναφερόμενες διαστάσεις μπορεί να διαφέρουν σε ανοχές.

## Ανταλλακτικά

\_\_\_\_\_ Μανέλα για σφυρήλατο σωληνωτό κλειδί