

# Изолиран прилагодлив клуч

250/1VDP



## Profiles



## Standards

DIN EN IEC 60900 (VDE 0682-201):2019-04; EN IEC 60900:2018

## Product features

- материјал: специјален хром ванадиум челик
- хромиран според EN 12540
- изработен по стандард DIN EN IEC 60900 (VDE 0682-201):2019-04; EN IEC 60900:2018

## Предности:

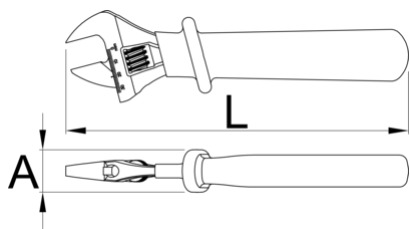
- двојно обложен-двобојната изолација овозможува дополнителна безбедност
- проверено со електричен тест
- со мерна скала

## Важно!

- ако втората обвивка е видлива, заменете го вашиот алат VDE со нов

## Внимание:

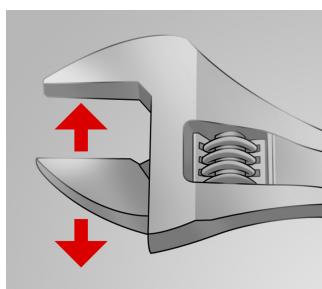
- Прилагодете го алатот пред употреба! Прилагодување при работа е опасно по живот.




			L	A		
621917	150	6"	165	25	19	182
616849	200	8"	210	31	24	355
616850	250	10"	260	31	27	579
616851	300	12"	310	32	34	871
622065	380	16"	390	37	41	1505

\* Сликите на производите се симболични. Сите димензии се во мм, тежината е во грамови. Сите наведени димензии може да се разликуваат во ниво на толеранција

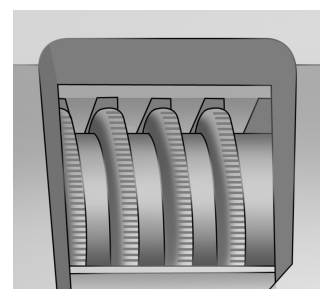
## Usage (pictures)



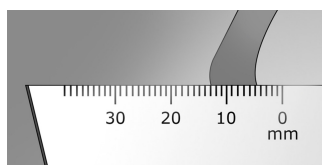
Прилагодлива челуст



Клучот ги подржува двете насоки на вртење



Назабена прилагодлива одвртка



Мерна скала

## Spare parts



Гарнитура резервни делови за прилагодлив клуч 250, 250 А

## Safety tips



- Discard any wrench with a spread or damaged fixed jaw or a bent handle