

# Geïsoleerde verstelbare moersleutel

250/1VDP



## Profielen



## Standaard

DIN EN IEC 60900 (VDE 0682-201):2019-04; EN IEC 60900:2018

## Product attributen

- materiaal: chroom vanadium
- afwerking oppervlak: verchromd volgens EN12540-norm
- beantwoordt aan de DIN EN IEC 60900 (VDE 0682-201):2019-04; EN IEC 60900:2018-norm

## Voordelen:

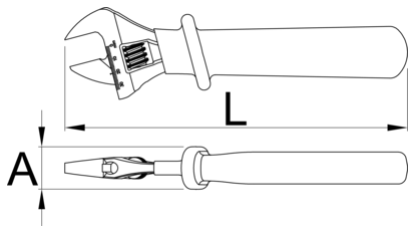
- dubbellagige en tweekleurige isolatie voor extra veiligheid
- gecontroleerd met elektrische test
- met schaal

## Belangrijk !

- als de tweede laag zichtbaar wordt, vervang dan uw VDE gereedschap door een nieuw stuk.

Let op!

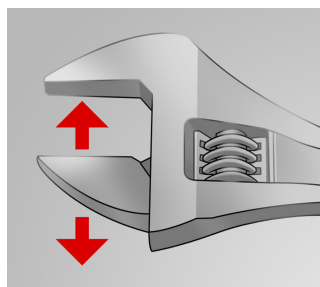
- Pas het gereedschap aan voor gebruik. Aanpassen tijdens gebruik is levensgevaarlijk.




			L	A		
621917	150	6"	165	25	19	182
616849	200	8"	210	31	24	355
616850	250	10"	260	31	27	579
616851	300	12"	310	32	34	871
622065	380	16"	390	37	41	1505

\* Afbeeldingen van producten zijn symbolisch. Alle afmetingen zijn in mm, en het gewicht in grammen. Alle vermelde afmetingen kunnen variëren in tolerantie.

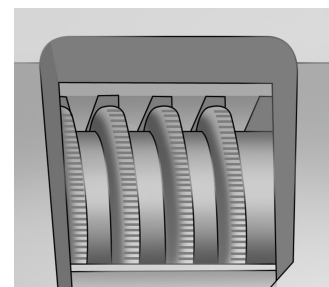
## Gebruik (Afbeeldingen)



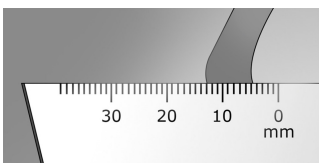
The adjustable jaw



The wrench sustains both directions of rotation



Toothed adjustable screw



Measuring scale

## Onderdelen



Onderdelen voor verstelbare sleutel 250/1, 250/1A

## Veiligheidstips



- Gooi sleutels met een gespreide of beschadigde vaste bek of een gebogen handvat weg.