

# Einmaulschlüssel, verstellbar, schutzisoliert

250/1VDP



## Profile



## Standards

DIN EN IEC 60900 (VDE 0682-201):2019-04; EN IEC 60900:2018

## Produkteigenschaften

- Material: Premium Chrom-Vanadium-Stahl
- verchromt gemäß Industriestandard ISO 1456:2009
- gefertigt laut Standard ISO 6787 und EN IEC 60900:2018

## Vorteile:

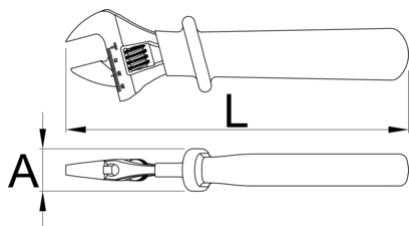
- Zweifarbige - Doppelte Schutzisolierung
- Endkontrolle erfolgt durch Standard EN IEC 60900
- mit Maßskala






## Wichtig!

- Wenn die zweite Schutzisolierung erkennbar ist, muss das Werkzeug ersetzt werden

## Hinweis!

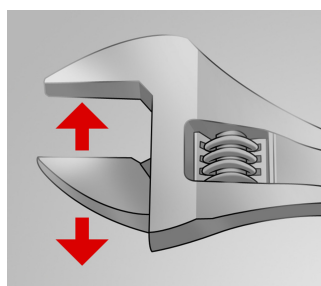

- Die Schlüsselweite vor Anwendung einstellen.




			L	A			
616849	200	8"	210	31	24	355	
616850	250	10"	260	31	27	579	
616851	300	12"	310	32	34	871	

\* Bilder von Produkten sind Symbolfotos. Abmessungen sind in mm, Gewichte in Gramm.

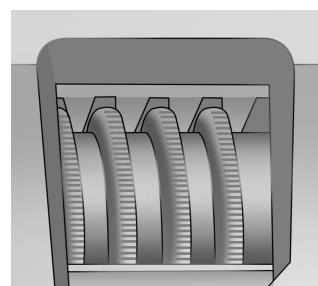
## Verwendung (Bilder)



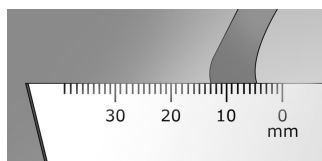
Einstellbare Backe



Der Schlüssel kann in beiden Richtungen eingesetzt werden



Gezahnte Einstellschraube



Skala

## Ersatzteile



Ersatzteile-Set für 250/1 und 250/1A

## Sicherheitstipps



- Entsorgen Sie alle Schraubenschlüssel mit einer gespreizten oder beschädigten Backe oder einem verbogenen Griff