

Schweisserzange

436/4P



Profile



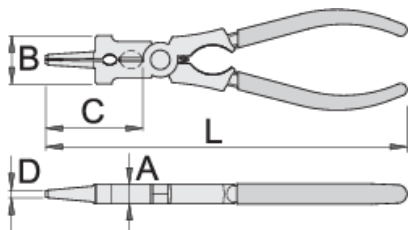
Produkteigenschaften



- Material: Premium Plus Kohlenstoffstahl
- geschmiedet und vergütet
- Schneiden induktiv gehärtet
- mit Feder
- Kopf geschliffen
- Oberfläche: phosphatiert nach Standard ISO 9717
- Griffe tauchisoliert

Verwendung:

- Zur Instandhaltung und Montage von diversen Schweisszubehör wie z.B. Gasdüsen, ect.
- verschmutzte Gasdüse
- entfernen der Schweißspritzer inner bzw. ausserhalb der Gasdüse
- entfernen der Schweißspritzer am Ende der Gasdüse

- gereinigte Gasdüse
- Gasdüse demontieren und montieren
- Stromdüse demontieren und montieren
- Drahtschneider
- Drahtauszug
- Düsenstock demontieren und montieren
- Hämmern




|  | L | B | D | A | C |  |
|----------------------------------------------------------------------------------|-----|----|-----|----|----|-------------------------------------------------------------------------------------|
| 616493 | 180 | 25 | 3 | 10 | 59 | 212 |
| 616494 | 210 | 34 | 3.5 | 11 | 80 | 306 |

* Bilder von Produkten sind Symbolfotos. Abmessungen sind in mm, Gewichte in Gramm.


Verwendung (Bilder)



Verschmutzte Gasdüse



entfernen der
Schweißspritzer inner
bzw. Ausserhalb der
Gasdüse



entfernen der
Schweißspritzer am
Ende der Gasdüse




gereinigte Gasdüse




Gasdüse demontieren
und montieren




Stromdüse demontieren
und montieren



Drahtschneider



Drahtauszug



Düsenstock
demontieren und
montieren



Hämmern