

Ključ nasadni 1/4", dolg, 6 kotni

188/2L6p



Profili

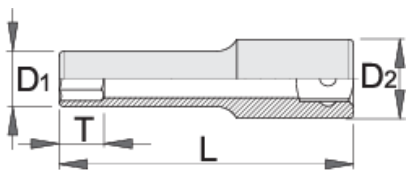


standard

ISO 2725-1

Atributi izdelka

- material: Premium Flex krom vanadijevo jeklo
- kovan, v celoti poboljššan
- površinska zaščita: kromiran po ISO 1456:2009
- v celoti izdelan v skladu s standardom ISO 2725-1 (samo metrične dimenzije)



618697



3.2

L

50

D1

6

D2




12

T

8



20

		L	D1	D2	T	
616881	4	50	6.8	11.9	5	20
616882	4.5	50	7.1	11.9	5	20
616883	5	50	8	11.9	5	20
616884	5.5	50	8.3	11.9	5	20
616885	6	50	9.3	11.9	8	20
616886	7	50	10.5	11.9	8	31
616887	8	50	11,9	11.9	8	71
616888	9	50	13,1	13.1	11	71
616889	10	50	14,5	14.5	11	71
616890	11	50	15,8	15.8	11	71
616891	12	50	16,8	16.8	13	71
616892	13	50	17,8	17.8	13	71
616893	14	50	19,6	19.6	16	71

* Slike proizvodov so simbolične. Vse dimenzije so v mm, teža v g. Vse navedene dimenzije lahko odstopajo v tolerančnih merah.

Frequently asked questions

Nasadni ključ sem priklopil na pnevmatsko orodje, in je počila stena. Kaj bi lahko bilo narobe?
 Za uporabo s pnevmatskimi vijačniki je obvezna uporaba Impact nasadnih ključev.