

Nasadka 1/4" długa

188/2L6p



Profile

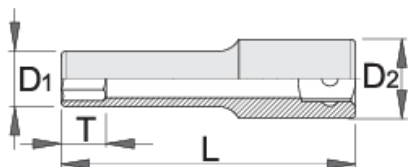


Standardy

ISO 2725 - 1

Cechy produktu

- materiał: stal chromo- wanadowa premium flex
- kuta matrycowo, całkowicie utwardzana i odpuszczana
- wykończenie powierzchni : chromowanie zgodne z ISO 1456:2009
- wykonana zgodnie ze standardem ISO 2725-1 (tylko wymiary metryczne)



618697



3.2

L

50

D1

6

D2




12

T

8



20

		L	D1	D2	T	
616881	4	50	6.8	11.9	5	20
616882	4.5	50	7.1	11.9	5	20
616883	5	50	8	11.9	5	20
616884	5.5	50	8.3	11.9	5	20
616885	6	50	9.3	11.9	8	20
616886	7	50	10.5	11.9	8	31
616887	8	50	11,9	11.9	8	71
616888	9	50	13,1	13.1	11	71
616889	10	50	14,5	14.5	11	71
616890	11	50	15,8	15.8	11	71
616891	12	50	16,8	16.8	13	71
616892	13	50	17,8	17.8	13	71
616893	14	50	19,6	19.6	16	71

* Przedstawiony wygląd produktu jest orientacyjny. Wszystkie wymiary są w mm, podana waga w gramach

Często zadawane pytania

Założyłem nasadkę do narzędzia pneumatycznego i ścianka pękła. Co może być nie tak?
Podczas pracy z wkrętarkami pneumatycznymi należy używać klucza nasadowego udarowego.