

Capete chei tubulare 1/4", cu 12 laturi

188/2 12p



Profile

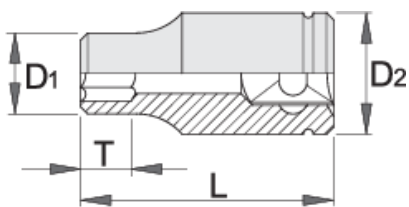





Standarde

ISO 2725 - 1

Caracteristicile produsului

- material:crome vanadium
- forjata, calire si revenire totala
- acoperire cromare conform ISO 1456:2009
- executie in concordanta cu standardul ISO 2725-1 (numai pentru dimensiunea in mm)



		L	D1	D2	T	
616857	4	25	6.8	11.9	5	15
616858	4.5	25	7.1	11.9	5	15
616859	5	25	8	11.9	5	15
616860	5.5	25	8.3	11.9	5	15
616861	6	25	9.3	11.9	5	15
616862	7	25	10.5	11.9	5	15
616863	8	25	10.5	11.9	5	15
616864	9	25	10.5	13.1	8	15
616865	10	25	10.5	14.5	8	39
616866	11	25	10.5	15.8	8	39
616867	12	25	10.5	16.8	8	39
616868	13	25	10.5	17.8	10	39
616869	14	25	10.5	19.6	10	39
616870	3/16"	25	8	11.9	5	15
616871	7/32"	25	8.3	11.9	5	15
616872	1/4"	25	9.3	11.9	5	15
616873	9/32"	25	10.5	11.9	5	15
616874	5/16"	25	10.5	11.9	5	15
616875	11/32"	25	10.5	12.9	5	15
616876	3/8"	25	10.5	13.9	8	39
616877	13/32"	25	10.5	14	8	39
616878	7/16"	25	10.5	15.8	8	39
616879	1/2"	25	10.5	17.8	10	39
616880	9/16"	25	10.5	19.6	10	39

* Imaginea produsului este simbolica. Toate dimensiunile sunt exprimate în mm, greutatea în grame.

Frequently asked questions

Am atașat capul de tubulara la instrumentul pneumatic și peretele tubularei a crăpat. Ce ar putea fi greșit?

Când lucrați cu șurubelnițe pneumatice, trebuie să utilizați o cheie a soclului de impact.