

# Отвёртка крестовая PZ изолированная

623VDE



## Профили

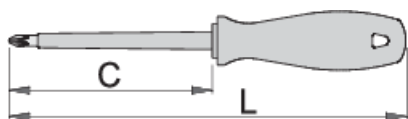


## Стандарты

DIN EN IEC 60900 (VDE 0682-201):2019-04; EN IEC 60900:2018

## Описание товара

- лезвие: хромованадиевая сталь Premium Hard, целиком подвергнуто закалке и отпуску
- жало чёрное
- рукоятка: эргономичная форма
- рукоятка: полипропилен
- отверстие для подвешивания
- изготовлена в соответствии со стандартами ISO 8764-1, 2 и EN IEC 60900



616482



PZ0








60



145

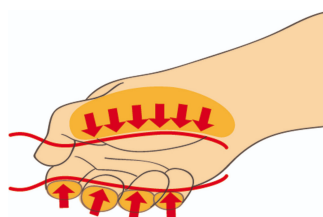


34

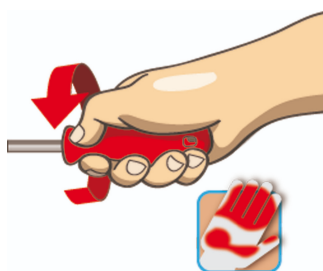
				
616483	PZ1	80	165	60
616484	PZ2	100	200	93
616485	PZ3	150	260	156

\* Изображения продуктов носят демонстрационный характер. Все размеры указаны в миллиметрах, вес в граммах.

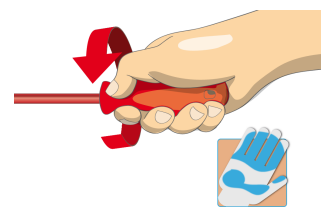
## Использование (картинки)



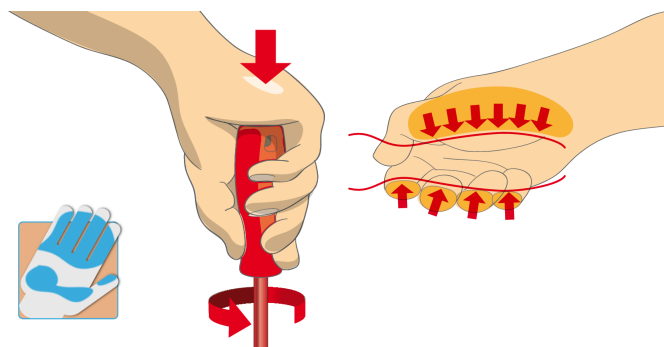
Эргономичный дизайн рукоятки - защита Вашей руки



Большая площадь контакта с рукой - большой крутящий момент



Эргономичный дизайн рукоятки = защита Вашей руки



Большая площадь контакта с рукой = большой крутящий момент

## Советы по безопасности



- Use a screw holding screwdriver to get screws started in awkward, hard-to-reach areas.
- Use a stubby screwdriver in close quarters where a conventional screwdriver cannot be used.
- A rounded tip should be redressed with a file; make sure edges are straight.



- Don't use pliers on the handle of a screwdriver to get extra turning power. A wrench should only be used on the square shank or bolster of a screwdriver that is especially designed for that purpose.
- Don't expose a screwdriver blade to excessive heat as it may reduce the hardness of the blade.

- Screwdrivers used in the shop are best stored in a rack. This way, the proper selection of the right screwdriver can be quickly made.
- Keep the screwdriver handle clean; a greasy handle is apt to cause accidents.
- A screwdriver should never be used as pry bar. If it is overstressed in this manner, the blade might break and send a particle of steel into the operator's arm or even towards his eyes.
- VDE tools that have several parts, have to be assembled correctly before use.
- When working with VDE tools avoid contact with water.
- Don't use a screwdriver with a split or broken handle.
- Don't use a regular screwdriver to check a storage battery or to determine if an electrical circuit is live.
- Don't use tools that shows sign of wear and have the second layer of plastic visible.

## Часто задаваемые вопросы

### **Считаются ли электроизолированные (VDE) инструменты средствами индивидуальной защиты (СИЗ)?**

В соответствии с правилами ЕС инструменты VDE не считаются средствами индивидуальной защиты.

### **Испытания VDE проходят только часть инструментов из партии?**

Испытание высоким напряжением (при 10 кВ) проводится полностью на каждом инструменте. Другие испытания проводятся в соответствии с европейским стандартом EN60900.