

# Destornillador PZ aislado

623VDE



## Perfiles

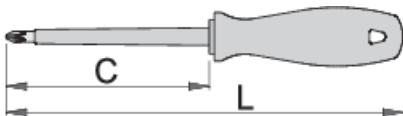







## Normas

DIN EN IEC 60900 (VDE 0682-201):2019-04; EN IEC 60900:2018

## Características del producto

- hoja: acero al cromo vanadio de alta calidad, totalmente endurecido y templado
- punta pavonada
- Mango ergonómico
- mango: polipropileno
- agujero para colgar
- fabricado completamente de acuerdo con ISO 8764-1,2, EN IEC 60900



				
616482	PZ0	60	145	34
616483	PZ1	80	165	60



616484

PZ2

100

200

93

616485

PZ3

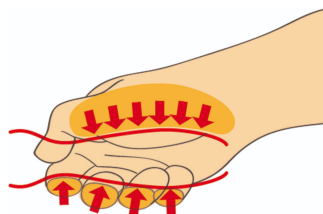
150

260

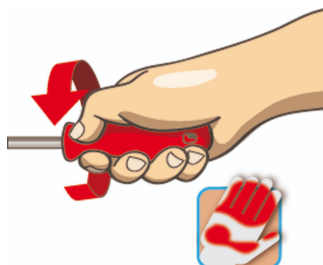
156

\* Las imágenes de los productos son simbólicas. Todas las dimensiones son en mm, peso en gramos.

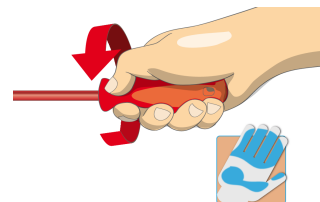
## Empleo (imágenes)



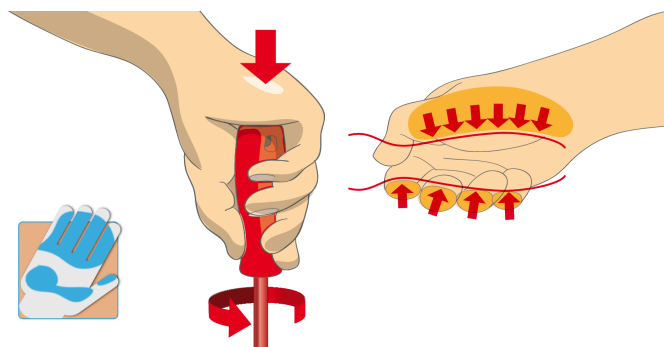
Diseño de mango ergonómico para protección de sus manos.



Gran área de contacto manual para mayor fuerza de torque.



Diseño ergonómico del mango = protección de su mano



Amplia zona de contacto de las manos = más potencia de torque

## Consejos de seguridad



- Utilice un destornillador de sujeción de tornillos para atornillar en zonas incómodas y de difícil acceso.
- Utilice un destornillador puntiagudo en espacios reducidos donde no se pueda utilizar un destornillador convencional.
- Una punta redondeada debe rectificarse con una lima; asegúrese de que los bordes estén rectos.
- Los destornilladores utilizados en el taller se guardan mejor en una estantería. De este modo,



- No utilices unos alicates en el mango de un destornillador para obtener más fuerza de giro. Una llave inglesa sólo debe utilizarse en el mango cuadrado o en el cabezal de un destornillador especialmente diseñado para ese fin.
- No exponga la hoja del destornillador a un calor excesivo, ya que podría reducir su dureza.
- No utilice un destornillador con el mango partido o roto.
- No utilice un destornillador normal para comprobar un acumulador o para determinar si un circuito eléctrico está bajo tensión.

se puede seleccionar rápidamente el destornillador adecuado.

- Mantenga limpio el mango del destornillador; un mango grasiento puede provocar accidentes.
- Un destornillador nunca debe utilizarse como palanca. Si se sobrecarga de esta manera, la hoja podría romperse y enviar una partícula de acero hacia el brazo del operario o incluso hacia sus ojos.
- Las herramientas VDE que tienen varias partes, deben ensamblarse correctamente antes de su uso.
- Cuando trabaje con herramientas VDE, evite el contacto con el agua.

- No use herramientas que muestren signos de desgaste y que tengan la segunda capa de plástico visible.

## Preguntas frecuentes

### **Are insulated (VDE) tools considered as personal protective equipment (PPE)?**

According to EU regulations, VDE tools are not considered as PPE.

### **Are the VDE tools only being sampled in series production?**

The high voltage test (at 10kV) is performed fully on each tool. Other tests are performed in accordance with the EN60900 standard.