

Skrutkovač krížový izolovaný

613VDE



Profiles

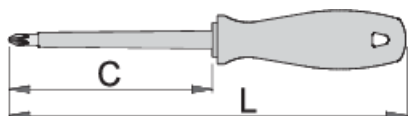







Standards

DIN EN IEC 60900 (VDE 0682-201):2019-04; EN IEC 60900:2018

Product features

- čepel': chróm-vanádium-molybdénová oceľ
- čiernené
- rukoväť: ergonomicky tvarovaná
- rukoväť: polypropylén
- otvor na zavesenie
- vyrobené podľa ISO 8764-1,2 a EN IEC 60900



|  |  |  |  |  |
|--|---|---|---|---|
| 616478 | PH0 | 60 | 145 | 34 |
| 616479 | PH1 | 80 | 165 | 40 |



616480

PH2

100

200

94

616481

PH3

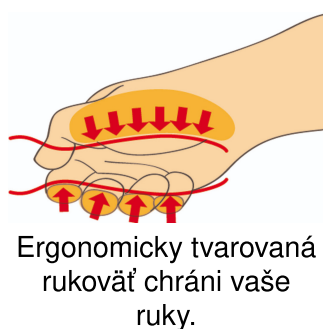
150

260

104

* Obrázky sú symbolické. Všetky rozmery sú v mm, hmotnosť je v g. Všetky udané rozmery sa môžu líšiť v rámci tolerancie.

Usage (pictures)



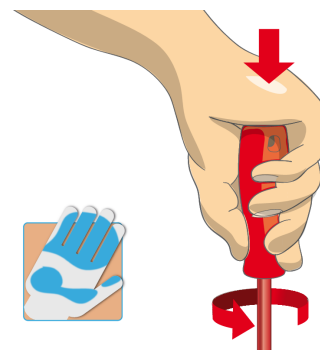
Ergonomicky tvarovaná rukoväť chráni vašu ruku.



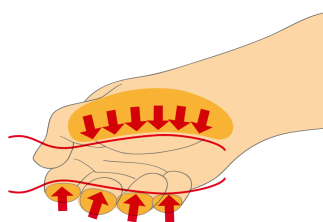
Lepší kontakt s nástrojom pre väčšiu točivú silu



Ergonomicky tvarovaná rukoväť = ochrana vašej ruky



Väčšia kontaktná plocha s rukou = väčší krútiaci moment



Safety tips



- Pomocou skrutkovača pridržiavajúceho skrutky začnite skrutkovať na nepohodlných a ťažko dostupných miestach.
- V blízkosti, kde nie je možné použiť bežný skrutkovač, použite hrubý skrutkovač.
- Zaoblený hrot by mal byť opravený pilníkom; uistite sa, že okraje sú rovné.
- Skrutkovače používané v dielni je najlepšie skladovať v stojane. Týmto spôsobom je možné rýchlo vybrať správny skrutkovač.
- Udržujte rukoväť skrutkovača v čistote; mastná rukoväť môže spôsobiť nehody.
- Skrutkovač by sa nikdy nemal používať ako páčidlo. Ak je takto nadmerne namáhaný, čepeľ



- Nepoužívajte kliešte na rukoväť skrutkovača, aby ste získali extra silu otáčania. Kľúč by sa mal používať iba na štvorhrannom drieku alebo podložke skrutkovača, ktorý je špeciálne navrhnutý na tento účel.
- Čepeľ skrutkovača nevystavujte nadmernému teplu, pretože to môže znížiť tvrdosť čepele.
- Nepoužívajte skrutkovač s rozštípenou alebo zlomenou rukoväťou.
- Na kontrolu akumulátora alebo na zistenie, či je elektrický obvod pod napätím, nepoužívajte bežný skrutkovač.
- Nepoužívajte nástroje, ktoré vykazujú známky opotrebovania a majú viditeľnú druhú vrstvu plastu.

sa môže zlomiť a poslať čiastočku ocele do ramena operátora alebo dokonca do jeho očí.

- Nástadie VDE, ktoré má niekoľko častí, je potrebné pred použitím správne zložiť.
- Pri práci s nástrojmi VDE sa vyhýbajte kontaktu s vodou.

Frequently asked questions

Sú izolované (VDE) nástroje považované za osobné ochranné prostriedky (OOP)?

Podľa predpisov EÚ sa nástadie VDE nepovažuje za OOP.

Sú nástroje VDE testované iba v sériovej výrobe?

Skúška vysokým napätím (pri 10 kV) sa vykonáva plne na každom nástroji. Ostatné testy sa vykonávajú v súlade s normou EN60900.