Отвертка кръстата (PH), изцяло изолирана

613VDE

Профили

1000V IEC 60900 · Premium Hard

Стандарти

DIN EN IEC 60900 (VDE 0682-201):2019-04; EN IEC 60900:2018

Параметри на продукта

- стебло: premium hard хромванадиева стомана, изцяло закалено
- почернен връх
- дръжка: ергономична
- дръжка: полипропилен
- отвор за закачване
- изработена в съответствие със стандарт ISO 8764-1,2 и EN IEC 60900

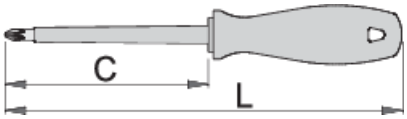

		C	L		
616478	PH0	60	145	34	

		C	L		
616479	PH1	80	165	40	
616480	PH2	100	200	74	

* Снимките на продуктите са символични.Всички размери са в мм.,теглото е в грамове .

Употреба (снимки)

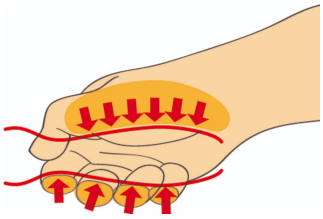

Ергономичните дръжки са създадени за да предпазят ръцете ви.

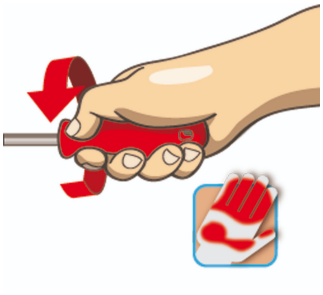

Голяма площ на захващане за по-голям въртящ момент.

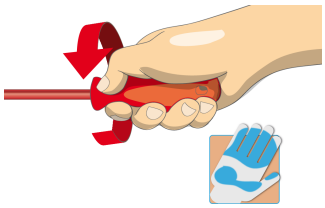

Ергономичен дизайн на дръжката=защита на вашата ръка

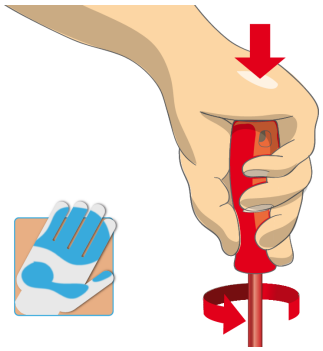

По-голяма повърхност на контакт с ръката=по-голяма сила

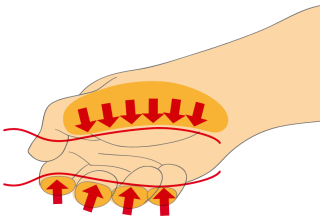

Съвети за безопасност

- Използвайте винтозадържаща отвертка, за да поставите винтове на труднодостъпни или неудобни места.
- Използвайте тънка отвертка за тесни пространства,където не можете да ползвате обикновена.
- Заобленият връх трябва да се поправи с пила; уверете се, че ръбовете са прави.
- Отвертките в магазин се съхраняват най-добре на стелаж.По този начин може бързо да бъде направен правилният избор на подходящата отвертка.
- Поддържайте чиста дръжката на отвертката; мазна дръжка е предпоставка да причини злополуки.

- Не използвайте клещи върху дръжката на отвертката, за да получите допълнителна сила на въртене.Можете да използвате гаечен ключ,но само при отвертките,които имат шестограм под дръжката,който е предназначен точно за тази цел.
- Не подлагайте стеблото на отвертката на прекомерна топлина, тъй като това може да наруши твърдостта му.
- Не използвайте отвертка с нацепена или счупена дръжка.
- Не използвайте обикновена отвертка , за да проверите заряда на батерия или дали дадена верига е под напрежение.
- Не използвайте инструменти, които показват признаци на износване и имат видим втори слой пластмаса.

- Отвертката никога не трябва да се използва като лост. Ако е пренапрегнат по този начин, острието може да се счупи и да изпрати частица стомана в ръката на оператора или дори към очите му.
- VDE инструментите,които се състоят от няколко части, трябва да бъдат сглобени правилно преди употреба.
- При работа с VDE инструменти избягвайте контакт с вода.

Често задавани въпроси

Изолираните (VDE) инструменти считат ли се за лични предпазни средства (ЛПС)?
Съгласно разпоредбите на ЕС, VDE инструментите не се считат за ЛПС.

Изолираните инструменти VDE само в серийно производство ли се изпробват?
Тестът за високо напрежение (при 10kV) се извършва изцяло на всеки инструмент. Други тестове се извършват в съответствие със стандарта EN60900.