

# Wkrętak płaski dla elektryków z izolowanym grotem VDE

603VDE



## Profile

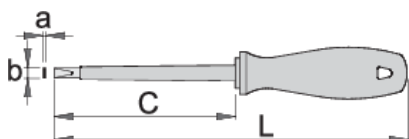


## Standardy

DIN EN IEC 60900 (VDE 0682-201):2019-04; EN IEC 60900:2018

## Cechy produktu

- grot: stal chromo-wanadowa, twarda premium, całkowicie utwardzana i odpuszczana
- polerowana końcówka
- rękojeść: ergonomiczny kształt
- uchwyt: polipropylen
- otwór do zawieszania
- wykonany zgodnie ze standardem DIN EN IEC 60900 (VDE 0682-201):2019-04; EN IEC 60900:2018






axb

C

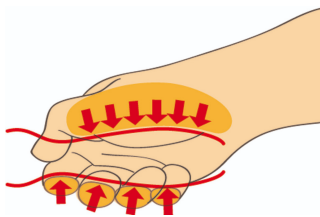
L



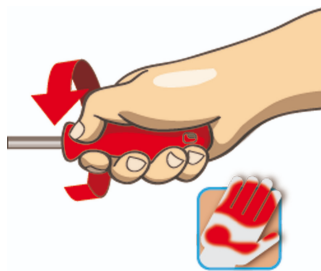
	axb	C	L		
616470	0.4 x 2.5	75	160	33	
616471	0.5 x 3.0	100	185	37	
616472	0.6 x 3.5	100	185	39	
616473	0.8 x 4.0	100	185	43	
616474	1.0 x 5.5	125	225	75	
616475	1.2 x 6.5	150	260	113	
616476	1.2 x 8.0	175	295	163	
616477	1.6 x 10.0	200	320	115	Till end of stock

\* Przedstawiony wygląd produktu jest orientacyjny. Wszystkie wymiary są w mm, podana waga w gramach

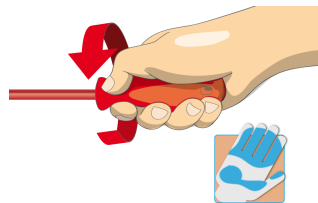
## Użycie (Obrazy)



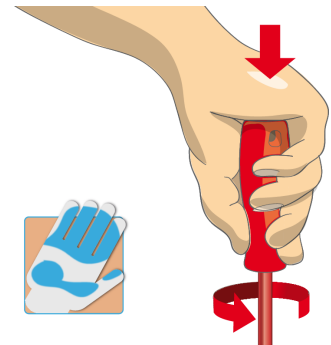
Ergonomiczny kształt rękojeści chroni twoje ręce.



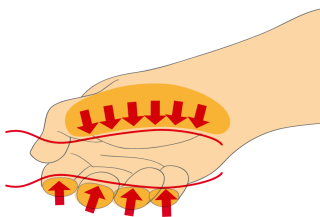
Większa powierzchnia chwytu celem przeniesienia większego momentu.



Ergonomiczny kształt rękojeści = ochrona Twoich rąk



Większa powierzchnia styku = większa siła obrotu



## Wskazówki bezpieczeństwa



- Use a screw holding screwdriver to get screws started in awkward, hard-to-reach areas.
- Use a stubby screwdriver in close quarters where a conventional screwdriver cannot be used.



- Don't use pliers on the handle of a screwdriver to get extra turning power. A wrench should only be used on the square shank or bolster of a screwdriver that is especially designed for that purpose.

- A rounded tip should be redressed with a file; make sure edges are straight.
- Screwdrivers used in the shop are best stored in a rack. This way, the proper selection of the right screwdriver can be quickly made.
- Keep the screwdriver handle clean; a greasy handle is apt to cause accidents.
- A screwdriver should never be used as pry bar. If it is overstressed in this manner, the blade might break and send a particle of steel into the operator's arm or even towards his eyes.
- Narzędzia VDE, które składają się z kilku części, muszą być prawidłowo zmontowane przed użyciem.
- Podczas pracy z narzędziami VDE należy unikać kontaktu z wodą.
- Don't expose a screwdriver blade to excessive heat as it may reduce the hardness of the blade.
- Don't use a screwdriver with a split or broken handle.
- Don't use a regular screwdriver to check a storage battery or to determine if an electrical circuit is live.
- Nie używaj narzędzi, które noszą ślady zużycia i mają widoczną drugą warstwę plastiku.

## Często zadawane pytania

### **Czy narzędzia izolowane (VDE) są uważane za środki ochrony osobistej (PPE)?**

Zgodnie z przepisami UE narzędzia VDE nie są uważane za PPE.

### **Czy narzędzia VDE są testowane tylko w produkcji seryjnej?**

Test wysokiego napięcia (przy 10kV) jest wykonywany w całości na każdym narzędziu. Pozostałe testy wykonywane są zgodnie z normą EN60900.