

# Отвертка плоска VDE, изцяло изолирана

603VDE



## Профили

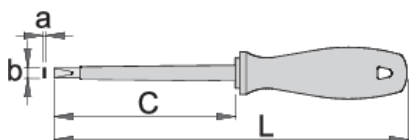


## Стандарти

DIN EN IEC 60900 (VDE 0682-201):2019-04; EN IEC 60900:2018

## Параметри на продукта

- стebло: premium hard хромванадиева стомана, изцяло закалено
- почернен връх
- дръжка: ергономична
- дръжка: полипропилен
- отвор за закачване
- изработен в съответствие със стандарт DIN EN IEC 60900 (VDE 0682-201):2019-04; EN IEC 60900:2018






axb

C

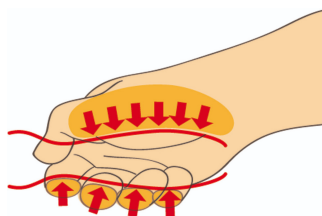
L



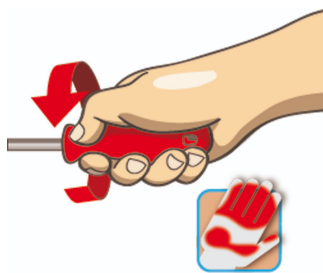
	axb	C	L		
616470	0.4 x 2.5	75	160	33	
616471	0.5 x 3.0	100	185	37	
616472	0.6 x 3.5	100	185	39	
616473	0.8 x 4.0	100	185	43	
616474	1.0 x 5.5	125	225	75	
616475	1.2 x 6.5	150	260	113	
616476	1.2 x 8.0	175	295	163	
616477	1.6 x 10.0	200	320	115	Till end of stock

\* Снимките на продуктите са символични. Всички размери са в мм., теглото е в грамове .

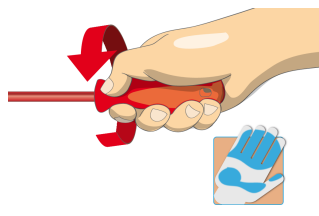
## Употреба (снимки)



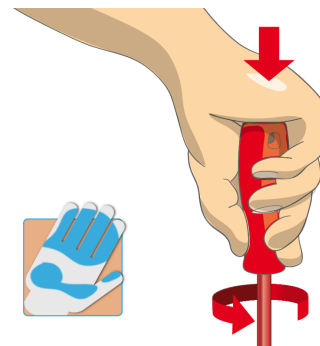
Ергономичните дръжки са създадени за да предпазят ръцете ви.



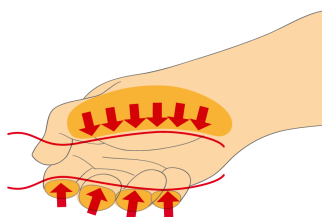
Голяма площ на захващане за по-голям въртящ момент.



Ергономичен дизайн на дръжката=защита на вашата ръка



По-голяма повърхност на контакт с ръката=по-голяма сила



## Съвети за безопасност



- Използвайте винтозадържаща отвертка, за да поставите винтове на труднодостъпни или неудобни места.
- Използвайте тънка отвертка за тесни пространства,където не можете да ползвате обикновена.



- Не използвайте клещи върху дръжката на отвертката, за да получите допълнителна сила на въртене. Можете да използвате гаечен ключ, но само при отвертките, които имат шестограм под дръжката, който е предназначен точно за тази цел.

- Заобленият връх трябва да се поправи с пила; уверете се, че ръбовете са прави.
- Отвертките в магазин се съхраняват най-добре на стелаж. По този начин може бързо да бъде направен правилният избор на подходящата отвертка.
- Поддържайте чиста дръжката на отвертката; мазна дръжка е предпоставка да причини злополуки.
- Отвертката никога не трябва да се използва като лост. Ако е пренапрегнат по този начин, острието може да се счупи и да изпрати частица стомана в ръката на оператора или дори към очите му.
- VDE инструментите, които се състоят от няколко части, трябва да бъдат сглобени правилно преди употреба.
- При работа с VDE инструменти избягвайте контакт с вода.
- Не подлагайте стеблото на отвертката на прекомерна топлина, тъй като това може да наруши твърдостта му.
- Не използвайте отвертка с нацепена или счупена дръжка.
- Не използвайте обикновена отвертка, за да проверите заряда на батерия или дали дадена верига е под напрежение.
- Не използвайте инструменти, които показват признаци на износване и имат видим втори слой пластмаса.

## Често задавани въпроси

**Изолираните (VDE) инструменти считат ли се за лични предпазни средства (ЛПС)?**  
Съгласно разпоредбите на ЕС, VDE инструментите не се считат за ЛПС.

**Изолираните инструменти VDE само в серийно производство ли се изпробват?**  
Тестът за високо напрежение (при 10kV) се извършва изцяло на всеки инструмент. Други тестове се извършват в съответствие със стандарта EN60900.