

# Κατσαβίδι σταυρού, VDE TBI (PH)

613VDEETBI



## Προφίλ

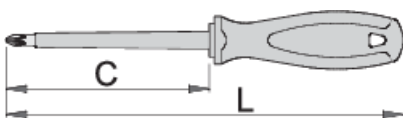







## Πρότυπα

DIN EN IEC 60900 (VDE 0682-201):2019-04; EN IEC 60900:2018

## Χαρακτηριστικά προϊόντος

- λάμα: κοπτήρες - από ειδικό χάλυβα εργαλείων, σφυρήλατοι, σκληρυμένοι με θερμική επεξεργασία
- γυαλισμένη μύτη
- χειρολαβή: εργονομικό σχήμα
- υλικό τριών συστατικών
- σπή ανάρτησης
- κατασκευασμένο σύμφωνα με τα πρότυπα ISO 8764-1,2 και EN IEC 60900

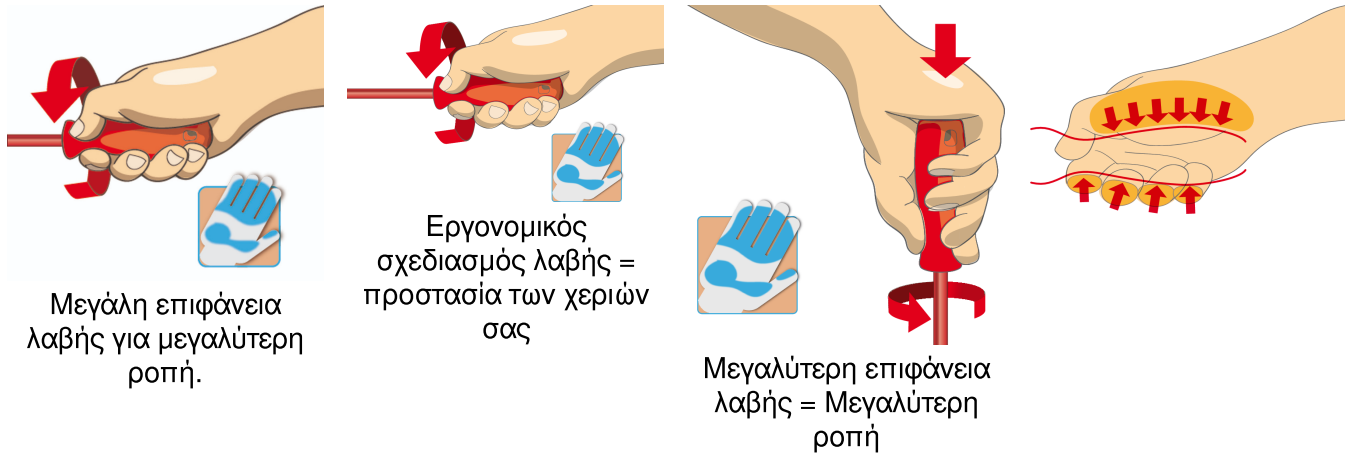


				
616443	PH0	60	145	34
616444	PH1	80	180	60

	+	C	L	
616445	PH2	100	210	94
616446	PH3	150	270	104
616447	PH4	200	320	230

\* Οι εικόνες των προϊόντων είναι συμβολικές. Όλες οι διαστάσεις είναι σε mm, το βάρος είναι σε γραμμάρια. Όλες οι αναφερόμενες διαστάσεις μπορεί να διαφέρουν σε ανοχές.

## Χρήση (εικόνες)



## Συμβουλές ασφαλείας



- Χρησιμοποιήστε ένα κατσαβίδι συγκράτησης για να ξεκινήσετε τις βίδες σε δύσκολα, δυσπρόσιτα σημεία.
- Χρησιμοποιήστε ένα κατσαβίδι νάνο σε κοντινά σημεία όπου δεν μπορείτε να χρησιμοποιήσετε ένα συμβατικό κατσαβίδι.
- Μια στρογγυλεμένη άκρη θα πρέπει να διορθωθεί με μια λίμα. βεβαιωθείτε ότι οι άκρες είναι ίσιες.
- Τα κατσαβίδια που χρησιμοποιούνται στο εργαστήριο αποθηκεύονται καλύτερα σε σχάρα. Έτσι, μπορεί να γίνει γρήγορα η σωστή επιλογή του σωστού κατσαβιδιού.
- Διατηρείτε τη λαβή του κατσαβιδιού καθαρή. μια λιπαρή λαβή μπορεί να προκαλέσει ατυχήματα.
- Ένα κατσαβίδι δεν πρέπει ποτέ να χρησιμοποιείται ως καλέμι ή λεβιές. Εάν υποστεί υπερβολική πίεση με αυτόν τον τρόπο, η λεπίδα μπορεί να σπάσει και να στείλει ένα σωματίδιο



- Μην χρησιμοποιείτε πένσες στη λαβή ενός κατσαβιδιού για να έχετε επιπλέον ισχύ περιστροφής. Ένα κλειδί πρέπει να χρησιμοποιείται μόνο στο τετράγωνο στέλεχος ή στη βάση ενός κατσαβιδιού που είναι ειδικά σχεδιασμένο για αυτόν τον σκοπό.
- Μην εκθέτετε τη λάμα του κατσαβιδιού σε υπερβολική θερμότητα γιατί μπορεί να μειώσει τη σκληρότητά της.
- Μη χρησιμοποιείτε κατσαβίδι με ραγισμένη ή σπασμένη λαβή.
- Μη χρησιμοποιείτε κανονικό κατσαβίδι για να ελέγξετε μια μπαταρία ή για να διαπιστώσετε εάν ένα ηλεκτρικό κύκλωμα είναι ενεργό.

χάλυβα στο χέρι του χειριστή ή ακόμα και στα μύτια του.

## Συχνές ερωτήσεις

### **Are insulated (VDE) tools considered as personal protective equipment (PPE)?**

According to EU regulations, VDE tools are not considered as PPE.

### **Are the VDE tools only being sampled in series production?**

The high voltage test (at 10kV) is performed fully on each tool. Other tests are performed in accordance with the EN60900 standard.