

Κατσαβίδι εγκοπής

605NI



Προφίλ

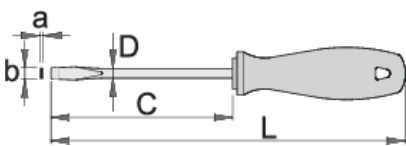





Πρότυπα




DIN 5265, ISO 2380-1, 2

Χαρακτηριστικά προϊόντος

- λάμα: κοπτήρες - από ειδικό χάλυβα εργαλείων, σφυρήλατοι, σκληρυμένοι με θερμική επεξεργασία
- λάμα επινικελωμένη
- χειρολαβή: εργονομικό σχήμα
- χειρολαβή - πολυπροπυλένιο
- οπή ανάρτησης
- κατασκευασμένο σύμφωνα με τα πρότυπα DIN ISO 2380-1:2006 and DIN ISO 2380-2:2006



	axb	C	L	D		
616419	0.4 x 2.0	60	145	2	33	
616420	0.4 x 2.5	75	160	2.5	34	Till end of stock

	axb	C	L	D		
616421	0.5 x 3.0	80	165	3	35	
616422	0.6 x 3.5	100	185	3.5	39	Till end of stock
616423	0.8 x 4.0	100	185	4	41	
616424	1.0 x 5.5	125	225	5	70	
616425	1.2 x 6.5	150	250	6	103	
616426	1.2 x 8.0	175	285	7	143	
616427	1.6 x 10.0	200	320	8	173	

* Οι εικόνες των προϊόντων είναι συμβολικές. Όλες οι διαστάσεις είναι σε mm, το βάρος είναι σε γραμμάρια. Όλες οι αναφερόμενες διαστάσεις μπορεί να διαφέρουν σε ανοχές.

Συμβουλές ασφαλείας



- Χρησιμοποιήστε ένα κατσαβίδι συγκράτησης για να ξεκινήσετε τις βίδες σε δύσκολα, δυσπρόσιτα σημεία.
- Χρησιμοποιήστε ένα κατσαβίδι νάνο σε κοντινά σημεία όπου δεν μπορείτε να χρησιμοποιήσετε ένα συμβατικό κατσαβίδι.
- Μια στρογγυλεμένη άκρη θα πρέπει να διορθωθεί με μια λίμα. βεβαιωθείτε ότι οι άκρες είναι ίσιες.
- Τα κατσαβίδια που χρησιμοποιούνται στο εργαστήριο αποθηκεύονται καλύτερα σε σχάρα. Έτσι, μπορεί να γίνει γρήγορα η σωστή επιλογή του σωστού κατσαβιδιού.
- Διατηρείτε τη λαβή του κατσαβιδιού καθαρή. μια λιπαρή λαβή μπορεί να προκαλέσει ατυχήματα.
- Ένα κατσαβίδι δεν πρέπει ποτέ να χρησιμοποιείται ως καλέμι ή λεβιές. Εάν υποστεί υπερβολική πίεση με αυτόν τον τρόπο, η λεπίδα μπορεί να σπάσει και να στείλει ένα σωματίδιο χάλυβα στο χέρι του χειριστή ή ακόμα και στα μάτια του.



- Μην χρησιμοποιείτε πένσες στη λαβή ενός κατσαβιδιού για να έχετε επιπλέον ισχύ περιστροφής. Ένα κλειδί πρέπει να χρησιμοποιείται μόνο στο τετράγωνο στέλεχος ή στη βάση ενός κατσαβιδιού που είναι ειδικά σχεδιασμένο για αυτόν τον σκοπό.
- Μην εκθέτετε τη λάμα του κατσαβιδιού σε υπερβολική θερμότητα γιατί μπορεί να μειώσει τη σκληρότητά της.
- Μην χρησιμοποιείτε κατσαβίδι με ραγισμένη ή σπασμένη λαβή.
- Μην χρησιμοποιείτε κανονικό κατσαβίδι για να ελέγξετε μια μπαταρία ή για να διαπιστώσετε εάν ένα ηλεκτρικό κύκλωμα είναι ενεργό.

Ασφάλεια (εικόνες)

