


Отвертка глуха CR

629CR

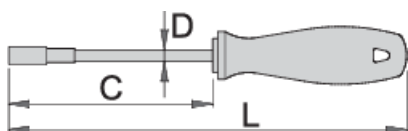



Профили



Параметри на продукта

- стebло: premium hard хромванадиева стомана, изцяло закалено
- острие: хромирано, връх: индуктивно закален и фосфатиран
- дръжка: ергономична
- дръжка - полипропилен
- отвор за закачване
- изработена в съответствие със стандарт DIN 3125



		C	L	D		
616404	4	125	225	5	73	Till end of stock
616406	5	125	225	5,2	92	Till end of stock
616407	5.5	125	225	5,2	103	Till end of stock
616408	6	125	225	5,2	76	
616409	7	125	235	6,2	103	



C

L

D



616410	8	125	235	6,2	107	
616411	10	125	235	8,2	112	
616413	12	125	245	9,2	184	Till end of stock
616414	13	125	245	9,2	173	
616415	14	125	245	9	193	Till end of stock
616418	17	125	245	9	210	Till end of stock

* Снимките на продуктите са символични. Всички размери са в мм., теглото е в грамове .

Съвети за безопасност



- Използвайте винтозадържаща отвертка, за да поставите винтове на труднодостъпни или неудобни места.
- Използвайте тънка отвертка за тесни пространства, където не можете да ползвате обикновена.
- Заобленият връх трябва да се поправи с пила; уверете се, че ръбовете са прави.
- Отвертките в магазин се съхраняват най-добре на стелаж. По този начин може бързо да бъде направен правилният избор на подходящата отвертка.
- Поддържайте чиста дръжката на отвертката; мазна дръжка е предпоставка да причини злополуки.
- Отвертката никога не трябва да се използва като лост. Ако е пренапрегнат по този начин, острието може да се счупи и да изпрати частица стомана в ръката на оператора или дори към очите му.



- Не използвайте клещи върху дръжката на отвертката, за да получите допълнителна сила на въртене. Можете да използвате гаечен ключ, но само при отвертките, които имат шестограм под дръжката, който е предназначен точно за тази цел.
- Не подлагайте стеблото на отвертката на прекомерна топлина, тъй като това може да наруши твърдостта му.
- Не използвайте отвертка с нацепена или счупена дръжка.
- Не използвайте обикновена отвертка, за да проверите заряда на батерия или дали дадена верига е под напрежение.