

# Одвртка крстач двоен (PZ) облик CR изведба

628CR



## Profiles

---



## Standards

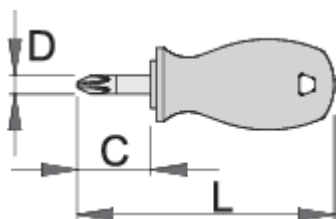
---

625 CR Дупли крстач одвртка, 625NI Дупла одвртка крстач (PZ) 615NI Одвртка крстач (PH) 628CR Кратка одвртка со двоен крстач (PZ) CR 626CR Кратка одвртка со двоен крстач (PH) CR 625CR Дупла одвртка крстач (PZ) CR 616CR Одвртка крстач (PH) CR шестоаголна појачана 615CR Одвртка крстач (PH) CR 617W Дупла крстач одвртка (PZ), шестоаголна, појачана 616W Одвртка крстач (PH) шестоаголна, појачана 628TBI Кратка одвртка двоен крстач (PZ) TBI 617TBI Дупла крстач одвртка (PZ), шестоаголна и појачана TBI 625TBI Дупла крстач одвртка (PZ) TBI 616TBI Одвртка крстач (PH) TBI, шестоаголна, појачана 615TBI Крстич

## Product features

- врв од: специјален хард хром ванадиум челик, целосно зајакнат и кален
- стебло на одвртка хромирано, врв појачан

- рачка: ергономска форма
- рачка - полипропилен
- отвор во рачката за закачување
- изработена според стандардите DIN ISO 8764-1: 2006, DIN ISO 8764-2: 2006, DIN EN ISO 4757: 1994



| 616402 | PZ 1 | 25 | 85 | 4.5 | 37 |
|--------|------|----|----|-----|----|
| 616403 | PZ 2 | 25 | 85 | 6   | 41 |

\* Сликите на производите се симболични. Сите димензии се во мм, тежината е во грамови. Сите наведени димензии може да се разликуваат во ниво на толеранција

## Safety tips


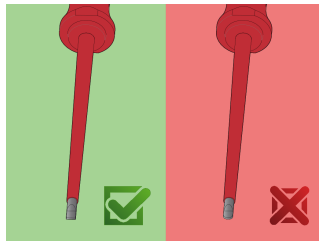


- Use a screw holding screwdriver to get screws started in awkward, hard-to-reach areas.
- Use a stubby screwdriver in close quarters where a conventional screwdriver cannot be used.
- A rounded tip should be redressed with a file; make sure edges are straight.
- Screwdrivers used in the shop are best stored in a rack. This way, the proper selection of the right screwdriver can be quickly made.
- Keep the screwdriver handle clean; a greasy handle is apt to cause accidents.
- A screwdriver should never be used as pry bar. If it is overstressed in this manner, the blade might break and send a particle of steel into the operator's arm or even towards his eyes.



- Don't use pliers on the handle of a screwdriver to get extra turning power. A wrench should only be used on the square shank or bolster of a screwdriver that is especially designed for that purpose.
- Don't expose a screwdriver blade to excessive heat as it may reduce the hardness of the blade.
- Don't use a screwdriver with a split or broken handle.
- Don't use a regular screwdriver to check a storage battery or to determine if an electrical circuit is live.

Safety (pictures)



## Frequently asked questions

### **Can you hit the screwdriver?**

No, you should not hit the screwdriver.

### **Can a screwdriver with a PH tip be used for PZ cross head screws?**

Its use is not recommended as this can cause damage to the screw.