

# Krótki wkrętak krzyżakowy (PH) CR

626CR



## Profile

---

**+** **Premium** *Hard*  

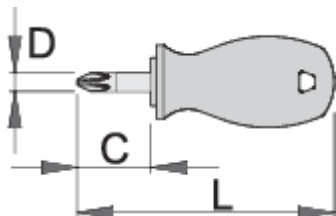
## Standardy

---

DIN 5262, ISO 8764

## Cechy produktu

- grot: stal chromo-wanadowa, twarda premium, całkowicie utwardzana i odpuszczana
- grot chromowany, czerniona końcówka
- rękojeść: ergonomiczny kształt
- uchwyt - polipropylen
- otwór do zawieszania
- wykonany zgodnie z ISO 8764-1,2





616397

PH 1

25

86

4.5

37

Till end of stock

616398

PH 2

25

86

6

41

\* Przedstawiony wygląd produktu jest orientacyjny. Wszystkie wymiary są w mm, podana waga w gramach

## Wskazówki bezpieczeństwa


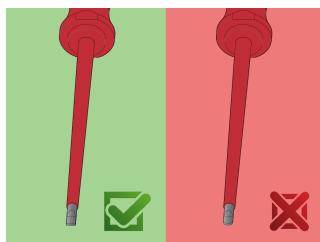


- Use a screw holding screwdriver to get screws started in awkward, hard-to-reach areas.
- Use a stubby screwdriver in close quarters where a conventional screwdriver cannot be used.
- A rounded tip should be redressed with a file; make sure edges are straight.
- Screwdrivers used in the shop are best stored in a rack. This way, the proper selection of the right screwdriver can be quickly made.
- Keep the screwdriver handle clean; a greasy handle is apt to cause accidents.
- A screwdriver should never be used as pry bar. If it is overstressed in this manner, the blade might break and send a particle of steel into the operator's arm or even towards his eyes.



- Don't use pliers on the handle of a screwdriver to get extra turning power. A wrench should only be used on the square shank or bolster of a screwdriver that is especially designed for that purpose.
- Don't expose a screwdriver blade to excessive heat as it may reduce the hardness of the blade.
- Don't use a screwdriver with a split or broken handle.
- Don't use a regular screwdriver to check a storage battery or to determine if an electrical circuit is live.

## Bezpieczeństwo (Obrazy)



## Często zadawane pytania

### Czy możesz uderzać we wkręta?

Nie, nie powinno się uderzać we wkręta.

### Czy wkrętak z końcówką PH można stosować do śrub krzyżakowych PZ?

Jego użycie nie jest zalecane, ponieważ może to spowodować uszkodzenie śruby.

