

# skrutkovač plochý

605CR



## Profiles

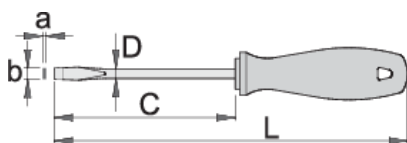


## Standards




DIN ISO 2380-1:2006 a DIN ISO 2380-2:2006

## Product features

- čepel': chróm-vanádium-molybdénová ocel'
- čepel' chromovaná, čiernená
- rukoväť: ergonomicky tvarovaná
- rukoväť - polypropylén
- otvor na zavesenie
- vyrobené podľa DIN ISO 2380-1:2006 a DIN ISO 2380-2:2006
- vyrobené podľa normy DIN 5264



	axb	C	L	D		
616338	0.4 x 2.5	60	145	2.5	33	Till end of stock
616339	0.4 x 2.5	75	160	2.5	34	

	axb	C	L	D		
616340	0.5 x 3.0	80	165	3	35	
616341	0.5 x 3.0	100	185	3	37	
616342	0.5 x 3.0	150	235	3	39	
616343	0.6 x 3.5	75	160	3.5	37	
616344	0.6 x 3.5	100	185	3.5	39	
616345	0.6 x 3.5	125	210	3.5	40	
616346	0.8 x 4.0	100	185	4	41	
616347	0.8 x 4.0	125	210	4	44	
616348	0.8 x 4.0	150	235	4	46	
616349	0.8 x 4.0	200	285	4	53	Till end of stock
616350	1.0 x 5.5	100	200	5	68	
616351	1.0 x 5.5	125	225	5	70	
616352	1.0 x 5.5	150	250	5	74	
616353	1.2 x 6.5	100	200	6	93	
616354	1.2 x 6.5	125	225	6	98	Till end of stock
616355	1.2 x 6.5	150	250	6	103	
616356	1.2 x 8.0	175	285	7	143	
616357	1.6 x 8.0	175	285	7	143	Till end of stock
616358	1.6 x 10.0	200	320	8	173	
616359	2.0 x 12.0	250	370	9	223	

\* Obrázky sú symbolické. Všetky rozmery sú v mm, hmotnosť je v g. Všetky udané rozmery sa môžu líšiť v rámci tolerancie.

## Safety tips



- Pomocou skrutkovača pridriavajúceho skrutky začnite skrutkovať na nepohodlných a ťažko dostupných miestach.
- V blízkosti, kde nie je možné použiť bežný skrutkovač, použite hrubý skrutkovač.
- Zaoblený hrot by mal byť opravený pilníkom; uistite sa, že okraje sú rovné.



- Nepoužívajte kliešte na rukoväť skrutkovača, aby ste získali extra silu otáčania. Kľúč by sa mal používať iba na štvorhrannom drieku alebo podložke skrutkovača, ktorý je špeciálne navrhnutý na tento účel.
- Čepeľ skrutkovača nevystavujte nadmernému teplu, pretože to môže znížiť tvrdosť čepele.

- Skrutkovače používané v dielni je najlepšie skladovať v stojane. Týmto spôsobom je možné rýchlo vybrať správny skrutkovač.

- Udržujte rukoväť skrutkovača v čistote; masť rukoväť môže spôsobiť nehody.

- Skrutkovač by sa nikdy nemal používať ako páčidlo. Ak je takto nadmerne namáhaný, čepel' sa môže zlomiť a poslať čiastočku ocele do ramena operátora alebo dokonca do jeho očí.

- Nepoužívajte skrutkovač s rozštiepenou alebo zlomenou rukoväťou.

- Na kontrolu akumulátora alebo na zistenie, či je elektrický obvod pod napätím, nepoužívajte bežný skrutkovač.

## Safety (pictures)

