

Klucz płaski dwustronny

112/2



Profile

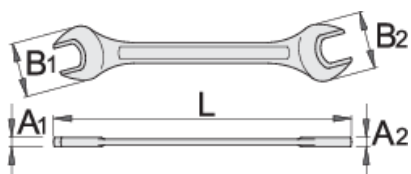
Premium  





Standardy





DIN 895

Cechy produktu

- materiał: stal chromo-wanadowa premium
- kuty matrycowo, całkowicie utwardzany i odpuszczany
- wykończenie powierzchni : chromowanie zgodne z ISO 1456:2009
- wykonane zgodnie ze standardami DIN 895 oraz DIN 475



		L	B1	B2	A1	A2		
602082	8 x 10	115	18	22	4.2	4.2	20	Till end of stock
605045	10 x 12	128	22	28	5	5	37	
603611	10 x 13	137	26	28.5	5.2	5.2	43	

		L	B1	B2	A1	A2		
602083	11 x 13	132	26	28.5	5	5.4	41	
602085	13 x 15	152	28	32	6	6	63	
603134	13 x 17	158	30	35	6.5	6.5	65	Till end of stock
602086	14 x 17	158	30	35	6.5	6.5	62	
602087	17 x 19	170	35	40	7	7	94	Till end of stock
602088	19 x 22	197	42	48	8	8	138	Till end of stock

* Przedstawiony wygląd produktu jest orientacyjny. Wszystkie wymiary są w mm, podana waga w gramach

Bezpieczeństwo (Obrazy)

