

# 1693.1 ve 1693.1S döner mengene çenesi için aksesuarlar

1693.12



## Profiles




## Product features

- Vidalı yayın değiştirilmesi, kapatıldığında çene açıklığını ve baskısını değiştirmemizi sağlar. Vida, herhangi bir anahtar kullanmadan elle döndürülebilir.

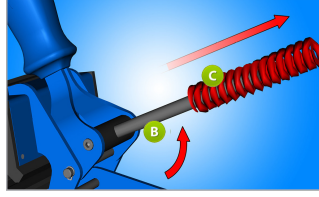


\* Ürünlerin resimleri semboliktir. Bütün boyutlar mm ve ağırlık gram cinsindedir.

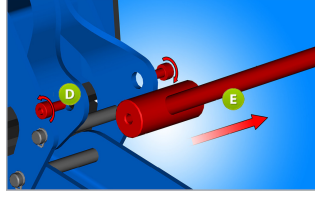
## Usage (pictures)



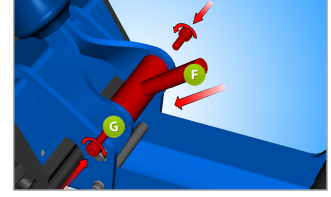
Bir anahtarla, levye kolundan M8 (A) somunu çıkarın: DİKKAT: somunu açarken, yay sıkışır ve fırlayabilir.



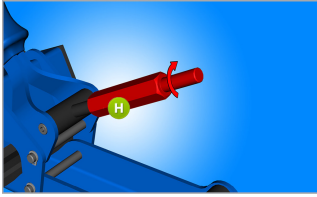
Kolu çeneğe doğru itin ve levye kılavuzundan levye kolunu (B) çekip çıkarın ve sonra yayı (C) çıkarın.



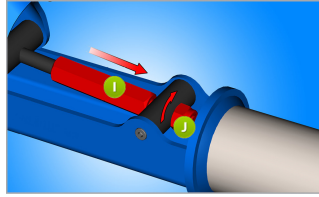
Vidaları M4 (D) koldan çıkarın ve vidayla sistem için gerekli olmayacak levye kolunu (E) çıkarın.



Kolun metal parçaları arasında yeni levye kolunu (kısa) (F) geçirin ve iki vidayla M4 (G) kola sabitleyin.



Levye kolunun yaklaşık yarısına kadar yeni ayarlama somununu (H) vidalayın.



Kılavuz levyeden ayarlama somununu M8 (I) itin ve 13 boy anahtarla yeni bir altıgen M8 takın. Diğer yandan, başka bir 13 boy anahtarla somun anahtarını M8 (J) tutun. Kılavuz levyeyle arasında küçük bir boşluk olacak şekilde ve somunu vidalayıp çıkarmak mümkün olacak şekilde altıgen somunu M8 vidalayın.