

Nastavitelná skrutka pre svorku 1693.1 a 1693.1S

1693.12



Profiles




Product features

- Nastavenie pružiny pomocou skrutky, nám umožňuje upraviť čeluste a tlak zovretia. Skrutku možno otočiť ručne, bez použitia akýchkoľvek kľúčov.

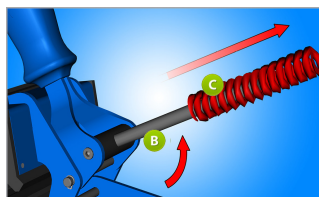


* Obrázky sú symbolické. Všetky rozmery sú v mm, hmotnosť je v g. Všetky udané rozmery sa môžu líšiť v rámci tolerancie.

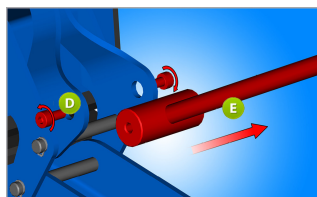
Usage (pictures)



Pomocou kľúča odskrutkujte maticu M8 (A) od kľuky. POZOR pri odskrutkovaní: pružina je stlačená a môže vyskočiť.



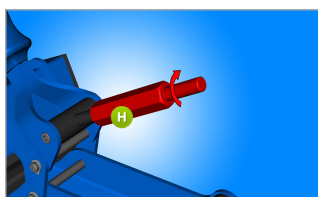
Zatlačte rukoväť smerom k čeľusti a vyťahnite kľučku (B) od vodiacej páky, vyberte pružinu (C).



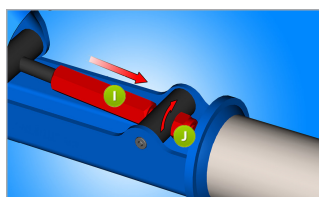
Odskrutkujte skrutky M4 (D) z rukoväte a vyberte kľučku (E), ktorá nebude potrebná pre systém so skrutkou.



Vložte novú kľučku (kratšiu) (F) medzi kovové časti rukoväte a upevnite na rukoväť pomocou dvoch skrutiek M4 (G)



Utiahnite novú M8 maticu (H) do polovice výšky páky.



Posuňte nastavovaciu maticu M8 (I) cez vodiace páky a skrutku pomocou kľúča veľkosti 13mm vložte novú maticu M8, zatiaľ čo istíme maticu M8 (J) s ďalším 13mm kľúčom. M8 šesťhranná matica sa zaskrutkuje tak, aby medzi ňou a vodiacou pákou bola malá vôľa, ktorá môže byť ovládaná rukou.