

Запасная часть для поворотных тисков арт. 1693.1 и 1693.1S

1693.12



Профили




Описание товара

- Сменные пружина с винтом позволяют изменять величину раскрытия губок и усилие сжатия при фиксации. Винт может быть повёрнут рукой, без использования какого-либо ключа.

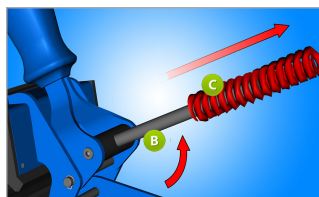


* Изображения продуктов носят демонстрационный характер. Все размеры указаны в миллиметрах, вес в граммах.

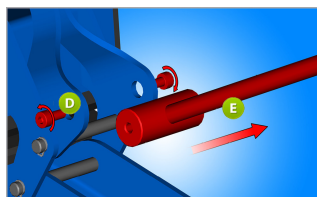
Использование (картинки)



С помощью ключа вывинтите гайку M8 (A) с ручки рычага. Будьте **ОСТОРОЖНЫ** во время отвинчивания: Пружина сжата и может выскочить.



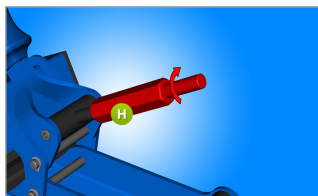
Вытолкните ручку в сторону тисков и вытяните ручку рычага (B) из направляющего рычага, затем удалите пружину (C).



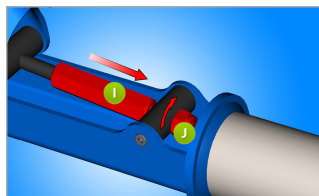
Отвинтите винты M4 (D) с ручки и удалите ручку рычага (E), которая не потребуется для системы с винтом.



Вставьте новую ручку рычага (более короткую) (F) между металлической частью ручки и закрепите её на ручке с помощью двух винтов M4 (G).



Завинтите новую установочную гайку M8 (H) на половину длины рычага на ручке рычага.



Протолкните установочную гайку M8 (I) через направляющий рычаг и с помощью ключа на 13 прикрепите новую шестигранную гайку M8. Одновременно удерживайте гайку M8 (J) другим ключом на 13. Завинтите шестигранную гайку M8 так, чтобы имелся маленький зазор между ней и направляющим рычагом, таким образом можно будет завинчивать или отвинчивать гайку.