

# Accesorii pentru

1693.12



## Profile

---



## Caracteristicile produsului

- Inocuirea arcului cu surub permite modificarea deschiderii falcilor si a fortei de strangere. Surubul poate fi actionat cu mana fara a folosi o cheie.




623205



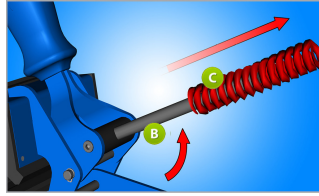
134

\* Imaginea produsului este simbolica. Toate dimensiunile sunt exprimate în mm, greutatea în grame.

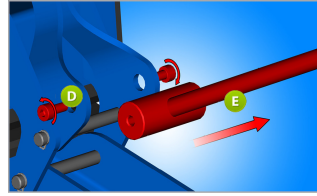
## 0 (pictures)



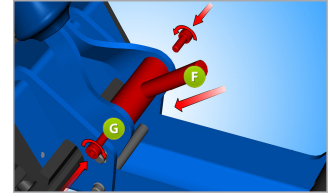
Cu ajutorul unei chei, desurubati piulita M8 (A) a levierului de maner.  
Atentie in timpul desurubarii - arcul este comprimata si risca sa sara



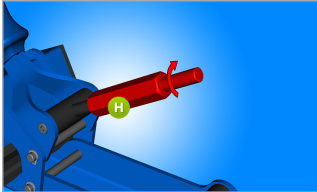
Impingeti manerul spre falca si trageți levierul manerului (B) din suportul pivotant, apoi scoateti arcul ©



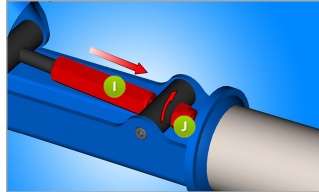
Desurubati suruburile M4 (D) de pe maner si scoateti levierul manerului ( E ), care nu va mai fi utilizat ini sistemul cu surub.



Introduceti noul levier de maner (mai scurt) (F) intre partile metalice ale manerului si fixati-l pe maner cu doua suruburi M4 (G)



Insurubati piulita de reglare M\* (H) pana la aproape jumatatea lungimii levierului manerului.



Impingeti piulita de fixare M (I) prin levierul de ghidaj si atasati un nou M8 (J) cu o a doua cheie de 13mm.  
Insurubati piulita M8 lasand un spatiu intre aceasta si levierul de ghidare astfel incat sa fie posibila insurubarea sau desurubarea.