

# Регулиращ винт за 1693.1 и 1693.1S

1693.12



## Профили



## Параметри на продукта

- Смяната на пружината с винта позволява да модифицираме отварянето на челюстта, както и натиска при затворени челюсти. Винта се завива на ръка без инструмент.




623205

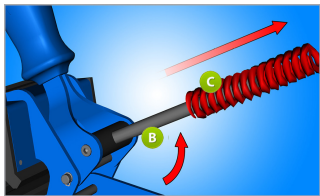


134

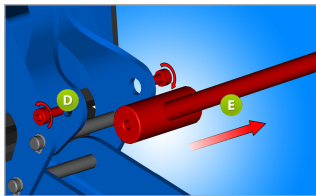
## Употреба (снимки)



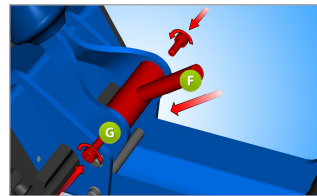
С помощта на ключ развийте гайката М8(А) от ръчката.ВНИМАНИЕ докато развивате:Пружината е под напрежение и може да отхвъркне.



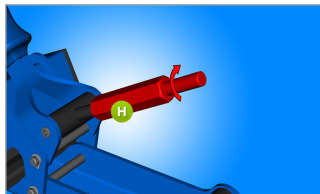
Натиснете ръкохватката към челюстта и издърпайте ръчката (В) от направляващия лост, след това извадете пружината (С).



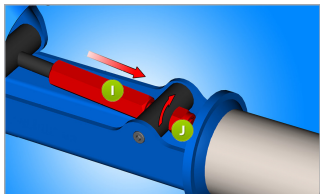
Развийте винтовете М4 (D) от дръжката и отстранете ръкохватката(Е),която няма да се изисква за система с винт.



Поставете нова ръкохватка(по-къса)(F) между металните части на дръжката и затегнете към нея с двата винта М4 (G).



Завийте нова настройваща гайкаМ8(Н) на половината на лоста на ръкохватката.



Натиснете гайката за настройка М8(І) чрез направляващия лост и с помощта на ключ13 поставете нова гайка М8.Междувременно задържайте с друг ключ 13 гайката М8 (J).Завийте гайката така,че да има малко хлабина между нея и направляващия лост,така че да е възможно завиване и развиване на гайката.