

# Llave para tubos extrafuerte

492/6



## Perfiles

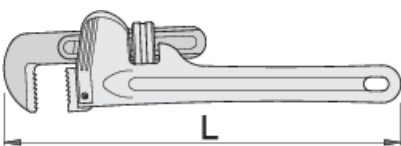
**Premium** 

## Características del producto

- Material: Mango de una aleación especial de gran durabilidad
- Cabezas templadas en aceite y dientes por inducción
- Cabezas intercambiables pavonadas
- Cabeza superior ajustable
- Mango en epoxi
- Bocas y tuercas de reposición para art. 492, 490 y 492L

## Uso:

- con 4 cabezas para la colocación de remaches de hasta 4,8 mm o 3/16"



601544

L"

8"



1"

O<sub>max</sub>



34

L

200




375

	L"	"	Omax	L	
601545	10"	1.1/2"	49	250	760
618893	12"	1.3/4"	55	300	1100
601546	14"	2"	60	350	1520
601547	18"	2.1/2"	76	450	2360
601548	24"	3"	89	600	4260
601549	36"	5"	140	900	8800
618894	48"	6"	165	1200	14800

\* Las imágenes de los productos son simbólicas. Todas las dimensiones son en mm, peso en gramos.

## Empleo (imágenes)



## Foto (imágenes)



## Piezas de repuesto



Juego de recambios para 492 y 490

## Preguntas frecuentes

**Does it matter whether I use a pipe wrench model 492 or 494?**

The functionalities of both wrench models are completely identical.