

Campagnolo Power ve Ultra Torque tam takım, ayrıca Fulcrum Ultra Torque için kullanılabilir

1626A



Profiles

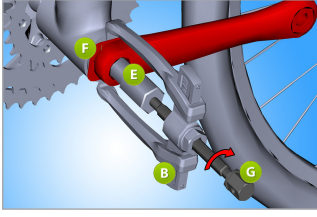


623207

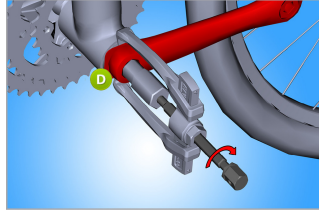


820

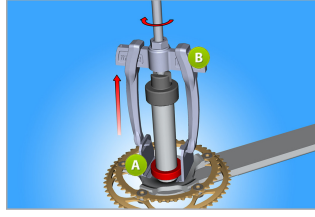
Usage (pictures)



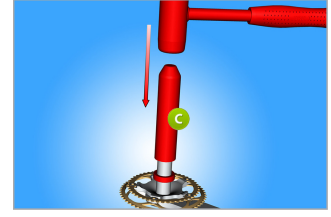
Campagnolo® Ultra Torque alüminyum aynakolu çıkarmak için aynakolla orta göbek yatağı arasına sıkıca taktığımız ince plaka koruyucuyu (F) kullanırız. Daha sonra pim uzantısını (E) orta göbeğe takarız ve üniversal çektirmenin (B) kullanılmasıyla, mili (G) saat yönünde çevirerek aynakolu çıkarırız. Mil, 19mm'lik bir anahtarla ya da cırcır kullanılarak çevrilebilir.



Campagnolo® Ultra Torque karbon aynakolu çıkarmak için, kalın plastik koruyucuyu (D) kullanmamız gerekmektedir alüminyum aynakolla aynı prosedür kullanılır.



Rulmanı aynakoldan çıkarmak için üniversal çektirmeyi (B) rulman çıkarma uzantısıyla (A) birlikte kullanırız.



Rulmanı aynakola takmak için bir çekiçle birlikte rulman takma aletini (C) kullanırız.

Spare parts



Plate for Campagnolo aluminium crank removal 1626A



Plate for Campagnolo carbon crank removal 1626A



Plug for Campagnolo crank removal for 1626/2



Bearing removal extension for 1626A



Bearing installation tool Campagnolo



Spindle for 1626/2



Plate for spindle 1626/2