

Campagnolo Power i Ultra Torque komplet alata, odgovara i za Fulcrum Ultra Torque

1626A



Profili



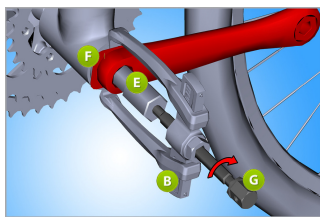
623207



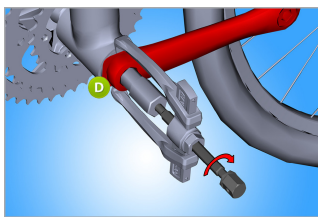
820

* Fotografije proizvoda su simbolične. Sve dimenzije su u mm, a težina u gramima. Sve navedene dimenzije mogu odstupati u granicama tolerancija.

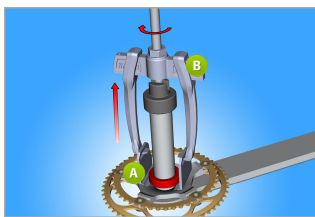
Upotreba (slike)



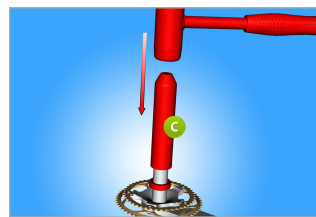
Za demontažu Campagnolo® Ultra Torque aluminijumskih poluga pedala, koristimo tanku zaštitnu pločicu (F), koju postavimo između poluge i kućišta pogonskog ležaja. Kada skinemo vijak iz poluge, postavimo metalni nastavak (E) u otvor poluge i koristeći univerzalni izvlačač (B), demontiramo polugu okretanjem vretena (G) u smeru kazaljke na satu. Vreteno lako okrećemo upotrebom viljuškastog ili drugog ključa dimenzije 19mm.



Za demontažu Campagnolo® Power Torque karbonske poluge pedale, ponovimo postupak iz prethodnog koraka za aluminijumsku polugu, s tom razlikom da koristimo deblju plastičnu zaštitu (D).



Za demontažu pogonskog ležaja koristimo univerzalni izvlačač (B) sa produžetkom za demontažu ležaja (A).



Za montažu ležaja na osovini pogona koristimo alat za montažu ležaja (C) i čekić.

Rezervni delovi



Nastavak za demontažu Campagnolo aluminijumskog pogonskog dela za art. 1626A



Nastavak za demontažu Campagnolo karbonskog pogonskog dela za art. 1626A



Čep za skidanje pogonskog dela za art. 1626/2



Produžetak za skidanje ležaja za art. 1626/A



Alat za montažu ležaja Campagnolo



Vreteno za art. 1626/2



Nastavak za vreteno za art. 1626/2