

# Campagnolo Power Torque sada náradia pre montáž a demontáž kľuky a hriadeľa

1626A



## Profiles

---



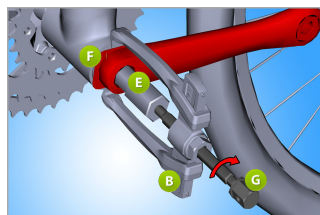
623207



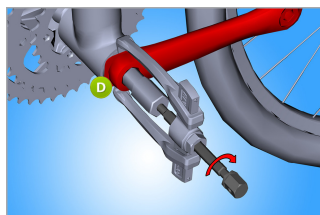
820

\* Obrázky sú symbolické. Všetky rozmery sú v mm, hmotnosť je v g. Všetky udané rozmery sa môžu líšiť v rámci tolerancie.

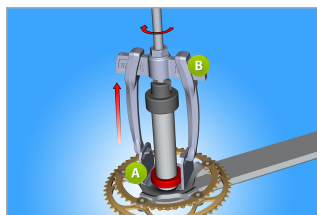
## Usage (pictures)



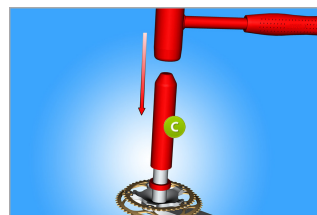
Pre odstránenie kľuky Campagnolo ® Ultra Torque použite tenkú ochrannú dosku (F), ktorú vložíte medzi kľuku a viečko. Potom vložte predĺžený pin (E) a pomocou univerzálneho sťahováka (B), odstráňte kľučku otáčaním vretena (G) v smere hodinových ručičiek pomocou 19 mm kľúča alebo račne.



Ak chceme odstrániť Campagnolo ® Power Torque karbónovou kľučku, postup je rovnaký ako s hliníkovou kľučkou, okrem toho, že musíme použiť silnejší plastový chránič.



Ak chcete odstrániť ložiská z kľuky, používame univerzálny sťahovák (B) spoločne s rozšírením pre odstránenie ložiska (A).



Ak chceme nainštalovať ložiská na kľučke, používame nástroje na montáž ložísk (C) spolu s kladivom.

## Spare parts



Sada pre demontáž hliníkoveho klikoveho hriadela Campagnolo pre 1626A



Sada pre demontáž Campagnolo Carbon 1626A



Čap sťahováku ložísek typu Campagnolo 1626/2



Nástavec k vyjmutiu ložísek pre 1626A



Nástroj pre montáž ložísek Campagnolo



Vreteno pre 1626/2



Miska pre vreteno 1626/2