

Setul complet Campagnolo Power si Ultra Torque de asemenea si pentru Fulcrum Ultra Torque

1626A



Profile



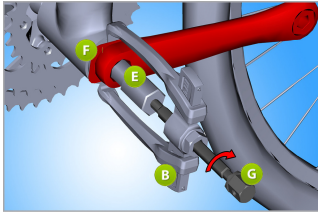
623207



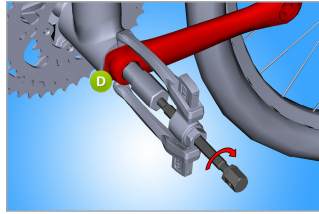
820

* Imaginea produsului este simbolica. Toate dimensiunile sunt exprimate în mm, greutatea în grame.

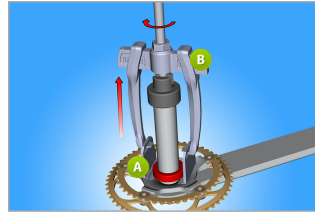
0 (pictures)



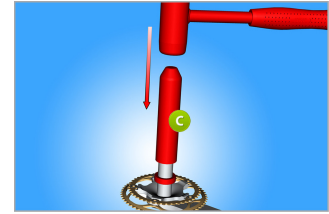
Pentru a scoate manivela de aluminiu Campagnolo Ultra Torque, se foloseste placa protectoare subtire (F) care se instaleaza ferm intre manivela si pedalier. Apoi se introduce extensia € la baza si prin folosirea extractorului universal (G) se scoate arborele invartind manivela (G) in directia acelor de ceas. Manivela poate fi rotita folosind o cheie fixa sau cu clichet de 19mm.



Pentru a scoate manivela de carbon Campagnolo Power Torque se foloseste aceeaasi procedura ca pentru manivela din aluminiu, numai ca trebuie folosit protectorul de plastic mai gros (D).



Pentru a scoate rulmentii manivelei, se folosesc scula pentru instalarea rulmentilor (C) si un ciocan.



Pentru instalarea rulmentului manivelei, se foloseste scula pentru instalarea rulmentilor (C) si un ciocan

Piese de schimb



Plate for Campagnolo aluminium crank removal 1626A



Plate for Campagnolo carbon crank removal 1626A



Plug for Campagnolo crank removal for 1626/2



Bearing removal extension for 1626A



Bearing installation tool Campagnolo



Spindle for 1626/2



Plate for spindle 1626/2